

# KONE

MADE IN ITALY. MADE TO EXCEL.



atlas concorde



Atlas Concorde is a global specialist in premium porcelain and wall tiles for every style and application in residential, commercial and public architecture. Being global specialists means excellence in the level of design and technology in each type of surface, making it possible to always offer designers and end users the best solution for each application.

*Atlas Concorde è specialista globale in superfici ceramiche d'eccellenza per ogni stile e applicazione nell'architettura residenziale, commerciale e pubblica. Essere specialisti globali significa eccellere per livello di design e tecnologia in ciascun tipo di superficie, così da offrire sempre ai progettisti e agli utilizzatori finali la soluzione migliore per ogni applicazione.*

## STONE LOOK

COLOURED BODY  
PORCELAIN TILES  
GRES PORCELLANATO  
COLORATO IN MASSA  
Grès cérame coloré  
dans la masse  
Durchgefärbtes  
Feinsteinzeug  
Gres porcelánico  
coloreado en masa  
Керамический гранит  
окрашенный в массе

WHITE-BODY  
WALL TILES  
RIVESTIMENTI  
IN PASTA BIANCA  
Revêtements  
en pâte blanche  
Weißscherbige  
Wandfliesen  
Revestimientos  
en pasta blanca  
Настенная плитка  
из белой глины



atlasconcorde

# KONE

SHAPE, LANDSCAPE, ARCHITECTURE





atlas concorde



atlas concorde



atlas concorde

# architectural LANDSCAPE

**The simplicity of stone-effect surfaces and the sense of authenticity of those who live in a space are very closely linked. Interior designers thoroughly understand this relationship. Kone creates new design scenarios in which interior and exterior urban architectures are in tune with living materials.**

L'ESSENZIALITÀ COMPATTA DI SUPERFICI EFFETTO PIETRA E IL SENSO DI AUTENTICITÀ DI CHI VIVE UNO SPAZIO SONO MOLTO LEGATI: CHI PROGETTA GLI AMBIENTI CONOSCE A FONDO QUESTA RELAZIONE. KONE CREA NUOVI SCENARI PROGETTUALI IN CUI LE ARCHITETTURE URBANE PER INTERNI ED ESTERNI NASCONO GIÀ IN SINTONIA CON LA MATERIA VIVA.

La sobriété compacte des surfaces effet pierre et le sens d'authenticité de l'espace sont extrêmement liés : ceux qui conçoivent l'espace connaissent bien cette liaison. Kone crée de nouveaux scénarios où les architectures urbaines d'intérieur et d'extérieur naissent déjà en accord avec la matière brute.

Die kompakte Schlichtheit von Oberflächen mit Natursteinoptik und der Sinn für Authentizität der Bewohner eines Raums hängen eng miteinander zusammen: Raumplaner kennen diese Beziehung gut. Kone eröffnet neue Projektlandschaften, in denen urbane Innen- und Außenbereiche schon von vornherein mit der lebendigen Materie harmonieren.

La esencialidad compacta de superficies efecto piedra y el sentido de autenticidad de quienes comparten un espacio están muy ligados: quien proyecta los ambientes conoce muy bien esta relación. Kone crea nuevos escenarios decorativos en los que las arquitecturas urbanas para interiores y exteriores nacen ya en sintonía con la materia viva.

Строгая лаконичность поверхностей под камень и ощущение аутентичности тесно взаимосвязаны, и тем, кто проектирует пространства, эта связь хорошо известна. Коллекция Kone предлагает новые дизайнерские решения, в которых внутренние и наружные пространства естественно гармонируют с фактурой природного материала.

# KONE



atlas concorde



atlas concorde





atlas concorde



atlas concorde

**The Kone surface, inspired by the simple aesthetic of limestone, translates into spectacular projects where the living experience takes on a primordial appeal. An elegant material comes to life in minimalist neutral tones, with barely perceptible veins and inclusions.**

LA SUPERFICIE KONE, ISPIRATA ALL'ESTETICA ESSENZIALE DELLE PIETRE LIMESTONE, SI TRADUCE IN PROGETTI SCENOGRAFICI IN CUI L'ESPERIENZA DELL'ABITARE ACQUISTA FASCINO PRIMORDIALE. UNA MATERIA ELEGANTE RIVIVE IN CAMPITURE NEUTRE MINIMALI, CON VENE E INCLUSIONI APPENA ACCENNATE.

La surface Kone, qui s'inspire de l'esthétisme sobre des pierres Limestone, se traduit dans des projets scénographiques où l'expérience de l'habitat acquiert un charme primordial. Une matière élégante revisitée sur des surfaces neutres minimalistes, sillonnées de veinures et d'inclusions imperceptibles.

Die Oberfläche von Kone ist an der schlichten Optik des Kalksteins dem Limestone inspiriert und lässt szenografische Projekte entstehen, in denen die Wohnfahrung ihre ursprüngliche Magie wiedererlangt. Eine elegante Materie, die in neutralen Flächen durch feine Äderungen und Einschlüssen betont wird.

La superficie Kone, inspirada en la estética esencial de las rocas de piedra caliza, se traduce en proyectos escenográficos en los que la experiencia del vivir adquiere fascinación primitiva. Una materia elegante cobra vida en campos llenos neutros minimalistas, con venas e inclusiones casi imperceptibles.

Поверхность Kone, воспроизводящая лаконичный рисунок известняка, позволяет создавать красивые и приятные для проживания интерьеры. На нейтральном фоне мягко выступают едва уловимые прожилки и включения.

#### KONE : ESSENTIALS

Selection of stones with a minimalist look

Large surfaces for contemporary architecture

Natural inspiration with timeless appeal

Floor and wall tiles with superior technical performance

Selezione di pietre dall'aspetto minimale

Superfici ampie per architetture contemporanee

Ispirazione naturale dal fascino senza tempo

Elevate prestazioni tecniche a pavimento e rivestimento



refined  
NATURE

atlas concorde



atlas concorde



# minimalist ——— porcelain tiles

## VIGOR

atlas concorde

**The porcelain tile project interprets the material in an innovative way. The look of limestone is embodied in two contrasting and complementary identities: one is natural and simple, the other glossy and more spectacular.**

IL PROGETTO IN GRES PORCELLANATO INTERPRETA LA MATERIA IN MODO INNOVATIVO. IL RICHIAMO ALLE PIETRE LIMESTONE SI CONCRETIZZA IN DUE SUPERFICI DI IDENTITÀ CONTRAPPOSTA E COMPLEMENTARE: UNA NATURALE ED ESSENZIALE, L'ALTRA LUCIDA, PIÙ SCENOGRAFICA.

Le projet en grès cérame interprète la matière de manière innovante. Le rappel aux pierres Limestone se concrétise dans deux surfaces d'identité distincte et complémentaire : une naturelle et sobre, l'autre brillante, plus scénographique.

Das Feinsteinzeugprojekt interpretiert die Materie auf innovative Weise. Der Verweis auf den Kalkstein zeigt sich in zwei Oberflächen von gegensätzlicher und sich ergänzender Identität: eine natürlich-schlichte, die andere glänzend, effektvoller.

El proyecto de gres porcelánico ofrece una interpretación innovadora de la materia. La evocación a las piedras calizas se concretiza en dos superficies de rasgos propios contrapuestas y complementarias: una natural y esencial, la otra brillante, más escenográfica.

Керамогранитный проект по-новому интерпретирует природный материал. Рисунок известняка воспроизведен на двух разных, но дополняющих друг друга поверхностях: натуральной, с лаконичным звучанием, и глянцевой, с более роскошным видом.

atlas concorde

### KONE : ESSENTIALS

Matte R10 with micro-textured surface

Shiny micro-granules for a limestone effect

Full polishing for mirror effect

Smooth touch porcelain stoneware surfaces

Matte R10 con micro struttura di superficie

Micro-granuli brillanti effetto pietra Limestone


Lappato a campitura piena effetto specchiante

Superfici in gres porcellanato gradevoli al tatto

atlas concorde



# porcelain tiles



sizes and finishes  
FORMATI E SUPERFICI

matte  
SURFACE

polished  
SURFACE

Natural stone inspires the Kone range. Each shade suggests authenticity and elegance. A white, a warm-colored beige, and a modern grayscale range.

LA NATURALITÀ DELLA PIETRA ISPIRA LA GAMMA KONE. OGNI GRADAZIONE SUGGERISCE AUTENTICITÀ E RAFFINATEZZA. UN BIANCO, UN BEIGE DAI TONI CALDI E UNA SCALA DI GRIGI MODERNA.


Le caractère naturel de la pierre inspire la gamme Kone. Chaque graduation suggère authenticité et raffinement. Un blanc, un beige aux tons chauds et une échelle moderne de gris.

Die Natürlichkeit des Steins inspiriert die Serie Kone. Jede Farbabstufung zeugt von Echtheit und Prestige. Ein Weiß, ein warmes Beige sowie eine moderne Palette an Grautönen.

La gama Kone está inspirada en la naturaleza de la piedra. Cada gradación sugiere autenticidad y elegancia. Un blanco, un beige de tonos cálidos y una escala moderna de grises.

Натуральные цвета камня воспроизведены в палитре Kone. Каждый оттенок вызывает ощущение аутентичности и изысканности: от белого и тепло-бежевого до современно звучащих градаций серого.

## MATTESURFACE




120x240 cm / 47<sup>1</sup>/<sub>4</sub>"x94<sup>1</sup>/<sub>2</sub>" XL  
120x120 cm / 47<sup>1</sup>/<sub>4</sub>"x47<sup>1</sup>/<sub>4</sub>" XL



75x150 cm / 29<sup>1</sup>/<sub>2</sub>"x59"\*  
75x75 cm / 29<sup>1</sup>/<sub>2</sub>"x29<sup>1</sup>/<sub>2</sub>"  
45x90 cm / 17<sup>3</sup>/<sub>4</sub>"x35<sup>3</sup>/<sub>8</sub>"  
60x60 cm / 23<sup>5</sup>/<sub>8</sub>"x23<sup>5</sup>/<sub>8</sub>"  
30x60 cm / 11<sup>3</sup>/<sub>4</sub>"x23<sup>5</sup>/<sub>8</sub>"

## GRIPSURFACE



30x60 cm / 11<sup>3</sup>/<sub>4</sub>"x23<sup>5</sup>/<sub>8</sub>"

## POLISHEDSURFACE



75x150 cm / 29<sup>1</sup>/<sub>2</sub>"x59" \*  
75x75 cm / 29<sup>1</sup>/<sub>2</sub>"x29<sup>1</sup>/<sub>2</sub>"  
60x60 cm / 23<sup>5</sup>/<sub>8</sub>"x23<sup>5</sup>/<sub>8</sub>"  
30x60 cm / 11<sup>3</sup>/<sub>4</sub>"x23<sup>5</sup>/<sub>8</sub>"



BEIGE LASTRA 20mm

PEARL LASTRA 20mm

GREY LASTRA 20mm

45x90 cm / 17<sup>3</sup>/<sub>4</sub>"x35<sup>3</sup>/<sub>8</sub>"  
60x60 cm / 23<sup>5</sup>/<sub>8</sub>"x23<sup>5</sup>/<sub>8</sub>"outdoor paving with  
2 CM THICKNESS

porcelain tiles

# outdoor CONNECTIONS

**Architecture inspired by nature helps push the envelope both indoors and out. In the design of outdoor spaces, functionality and beauty become allies of the original stone.**

UN'ARCHITETTURA ISPIRATA DALLA NATURA CONTRIBUISCE A ROMPERE GLI SCHEMI TRA DENTRO E FUORI. NEL DESIGN DEGLI SPAZI ESTERNI FUNZIONALITÀ ED ESTETICA DIVENTANO COMPLICI DELLA PIETRA ORIGINARIA.



Une architecture qui s'inspire de la nature contribue à se libérer des contraintes intérieures et extérieures. Dans le design des espaces extérieurs, fonctionnalité et esthétique sont les complices de la pierre d'origine.

Eine an der Natur inspirierte Architektur trägt dazu bei, überholte Grenzen von Innen und Außen zu überwinden. Im Design der Außenbereiche verbinden sich Funktionalität und Ästhetik mit dem Originalstein.

Una arquitectura inspirada en la naturaleza ayuda a romper los esquemas entre interior y exterior. En la creación de los espacios exteriores, funcionalidad y estética son cómplices de la piedra de origen.

Гармонирующая с природой архитектура стирает границы между внутренними и наружными пространствами. На уличных покрытиях рисунок натурального камня дополнен высокими характеристиками функциональности.

## KONE : ESSENTIALS

Porcelain tiles with 2 cm thickness

Visual continuity between indoors and outdoors

Resistant and durable exteriors

Gres porcellanato in 2 cm di spessore

Continuità visiva tra interno ed esterno

Esterni resistenti e duraturi





# flexible PROJECT

wall tiles

**Wall tiles that offer continuity with the floors furnish spaces with uniformity, for rigorous architectures reflecting a free and fresh design. 3D reliefs create a sculpted stone effect.**

RIVESTIMENTI PROPOSTI IN CONTINUITÀ AI PAVIMENTI ARREDANO LO SPAZIO CON OMOGENEITÀ, PER ARCHITETTURE RIGOROSE FRUTTO DI UNA PROGETTAZIONE LIBERA E SEMPRE NUOVA. RILIEVI 3D CREANO VERE E PROPRIE SCULTURE EFFETTO PIETRA.

atlas concorde

atlas concorde

Les revêtements muraux proposés en continuité avec les sols décorent l'espace de manière homogène, pour des architectures rigoureuses qui sont le fruit d'une conception libre et toujours renouvelée. Les reliefs 3D créent de véritables sculptures effet pierre.

Wandbeläge, die mit den Bodenbelägen eine Einheit bilden, gestalten den Raum gleichmäßig. Für eine konsequente Architektur als Ergebnis einer freien und immer wieder neuen Raumplanung. 3D-Reliefs erzeugen wahre, wie steinern wirkende Skulpturen.

Los revestimientos propuestos con esta colección crean continuidad con los pavimentos para decorar el espacio de manera homogénea, en arquitecturas rigurosas fruto de un diseño libre y cada vez nuevo. Relieves 3D generan verdaderas esculturas efecto piedra.

Настенная плитка с той же фактурой, что и напольная, придает интерьеру строгую и гармоничную цельность. Стильный рельеф рождает на стенах скульптурный «каменный» декор.

## KONE : ESSENTIALS

Matte wall tiles

3D hand-worked stone effect

Simple to install and ease to clean

Easy to cut and drill


Rivestimento dalla finitura matt

Texture 3D effetto pietra lavorata

Semplicità di posa e facilità di pulizia

Taglio e foratura agevolati





**KONE 3D LINE 50x110**  
WHITE  
SILVER



wall tiles



KONE WHITE



KONE SILVER



**KONE 3D STARS 40x80**  
WHITE  
SILVER



KONE BEIGE

**Neutral backgrounds - either smooth or dynamic with three-dimensional reliefs - spread across walls reflecting the mood of natural stone.**

CAMPITURE NEUTRE, CONTINUE O MOVIMENTATE DA RILIEVI TRIDIMENSIONALI, SI APRONO SU PARETI CHE RITROVANO IL MOOD DELLA PIETRA NATURALE.

Les surfaces neutres, continues ou mouvementées par des reliefs tridimensionnels, s'ouvrent sur des murs qui retrouvent le mood de la pierre naturelle.

Neutrale, einheitliche oder durch 3D-Reliefs bewegte Fliesenfelder öffnen sich zu Wänden, die das Flair des Natursteins wiedergeben.

Campos llenos neutros, continuos o en movimiento gracias a los relieves tridimensionales, se integran en paredes que encuentran el espíritu de la piedra natural.

Нейтральные по тону поверхности, плоские и рельефные, украшают стены фактурой природного камня.

**50x110 cm / 19<sup>5</sup>/<sub>8</sub>"x43<sup>1</sup>/<sub>4</sub>"**  
**40x80 cm / 15<sup>3</sup>/<sub>4</sub>"x31<sup>1</sup>/<sub>2</sub>"**



# comfortable ELEGANCE

## DOWNTOWN, EVENING

Authentic architecture provides an experience of wellbeing. Neutral backgrounds inspired by limestone and three-dimensional decorations open the way for instinctive and natural designs.

UN'ARCHITETTURA AUTENTICA È UN'ESPERIENZA DI BENESSERE. CAMPITURE NEUTRE ISPIRATE ALLE PIETRE LIMESTONE E DECORI TRIDIMENSIONALI APRONO LA STRADA A UNA PROGETTAZIONE ISTINTIVA E NATURALE.



Kone Pearl - 75x150 cm - 29 $\frac{1}{2}$ "x59"  
 Kone Grey - 75x150 cm - 29 $\frac{1}{2}$ "x59"  
 Kone Grey Lappato - 75x150 cm - 29 $\frac{1}{2}$ "x59"  
 Kone White - 45x90 cm - 17 $\frac{3}{4}$ "x35 $\frac{3}{8}$ "  
 --  
 Kone Grey Linea 3D - 30x60 cm - 11 $\frac{3}{4}$ "x23 $\frac{5}{8}$ "







01.



02.

- **Micro-textured surface**  
Micro-struttura superficiale

Une architecture authentique est une expérience de bien-être. Les décors tridimensionnels et les surfaces neutres qui s'inspirent de la pierre Limestone permettent de réaliser une conception instinctive et naturelle.

Eine authentische Architektur ist eine Erfahrung des Wohlbefindens. Neutrale, am Kalkstein inspirierte Fliesenfelder und dreidimensionale Dekore öffnen den Weg zu einer intuitiven und natürlichen Planung.

Una arquitectura es una verdadera experiencia de bienestar. Campos llenos neutros inspirados en las rocas de piedra caliza y decoraciones tridimensionales llevan a un diseño espontáneo y natural.

Аутентичная архитектура и уют. Нейтральные тона, заимствованные у известняка, и трехмерные декоративные элементы открывают путь инстинктивному и натуральному дизайну.






atlas concorde

- **Matte with R10 anti-slip performance**  
Matt con prestazioni antiscivolo R10

03.



atlas concorde

04.



**3D mosaic in stone-effect, porcelain tiles that alternate matte and polished finishes to create a dynamic look.**

MOSAICO 3D IN GRES PORCELLANATO EFFETTO PIETRA IN CUI SI ALTERNANO MATT E LAPPATO CREANDO DINAMICITÀ.

Mosaïque 3D en grès cérame effet pierre qui alterne une finition mate à une finition polie en conférant un grand dynamisme.

Mosaico 3D de gres porcelánico efecto piedra en el que se alternan matt y lapeado creando dinamismo.

3D-Mosaik aus Feinsteinzeug mit Natursteinoptik, in dem sich matte und geläppte Flächen abwechseln und Dynamik erzeugen.

В 3D-мозаике из керамогранита под камень динамично чередуются матовые и лаппатированные поверхности.



05.



06.

- **Compact and impermeable material**  
Materiale compatto e inassorbente



07 Kone Pearl - 75x150 cm | Kone Grey Lappato - 75x150 cm  
08 Kone Grey Lappato - 75x150 cm



07.

**Limestone-effect porcelain tiles with a full-range polished finish.**

GRES PORCELLANATO EFFETTO PIETRA LIMESTONE PROPOSTO IN UNA FINITURA LAPPATA A CAMPO PIENO.

Grès cérame effet pierre Limestone proposé dans une finition polie plein champ.

Gres porcelánico efecto piedra caliza propuesto en un acabado lapeado de campo lleno.

Feinsteinzeug mit Kalksteinoptik in einer vollflächig geläppten Version.

Керамогранит под известняк с блестящей лаппатированной поверхностью.



08.



# welcoming DESIGN

COMMERCIAL DISTRICT, NOON

**Dramatic 3D decor, inspired by the world of stone, creates a welcoming lobby. Two different yet complementary surfaces, one matte and the other glossy, reminiscent of the original material.**

LA HALL È PENSATA PER ACCOGLIERE. DUE SUPERFICI DIVERSE E COMPLEMENTARI, UNA OPACA E L'ALTRA SPECCHIANTE, RICHIAMANO LA MATERIA VIVA. SCENOGRAFICO IL DECORO 3D ISPIRATO AL MONDO PIETRA.



Kone Grey - 75x150 cm - 29 1/2" x 59"  
 Kone Grey Lappato - 75x150 cm - 29 1/2" x 59"  
 Kone Silver - 75x150 cm - 29 1/2" x 59"  
 ---  
 Kone Grey Pinnacle 3D - 30x30 cm - 11 3/4" x 11 3/4"







01.

- **Surface with superior technical performance**  
Superficie dalle prestazioni tecniche elevate

Le hall est conçu pour l'accueil. Deux surfaces, différentes et complémentaires, une mate et l'autre miroitante, rappellent la matière d'inspiration. Le scénographique décor 3D s'inspire du monde des pierres.

Die Halle empfängt den Gast auf angenehmste Weise. Zwei unterschiedliche, sich ergänzende Oberflächen, eine matt und eine spiegelnd, verweisen auf das als Vorbild dienende Material. Eindrucksvoll das an der Welt der Steine inspirierte 3D-Dekor.

El hall ha sido ideado para el recibimiento. Dos superficies diferentes y complementarias, una opaca y la otra brillante, evocan la materia de inspiración. Decoración escenográfica 3D inspirada en el mundo de la piedra.

Холл задуман для радушной встречи гостей. Две разные поверхности, матовая и глянцевая, воспроизводят рисунок природного материала. Роскошно выглядит также 3D-декор под камень.



02.

atlas concorde



**3D mosaic in stone-effect, porcelain tiles for a modern, three-dimensional decoration.**

MOSAICO 3D IN GRES PORCELLANATO EFFETTO PIETRA PER UN DECORO DALLA TRIDIMENSIONALITÀ MODERNA.

Mosaïque 3D en grès cérame effet pierre pour un décor d'une tridimensionnalité très moderne.

3D-Mosaik aus Feinsteinzeug mit Natursteinoptik für ein Dekor von moderner Dreidimensionalität.

Mosaico 3D de gres porcelánico efecto piedra para una decoración de tridimensionalidad moderna.

Керамогранитная 3D-мозаика под камень для современного трехмерного декора.



03.

03 Kone Grey Pinnacle 3D - 30x30 cm -- Kone Silver - 75x150 cm | Kone Grey - 75x150 cm  
04 Kone Grey Pinnacle 3D - 30x30 cm -- Kone Silver - 75x150 cm | Kone Grey Lappato - 75x150 cm

- Three-dimensionality inspired by the world of stone  
Tridimensionalità ispirate al mondo pietra



04.





atlas concorde

05.

05 Kone Grey - 75x150 cm | Kone Grey Lappato - 75x150 cm | Kone Silver - 75x150 cm -- Kone Grey Pinnacle 3D - 30x30 cm  
06 Kone Grey Lappato - 75x150 cm | Kone Grey - 75x150 cm | Kone Silver - 75x150 cm -- Kone Grey Pinnacle 3D - 30x30 cm



● Contemporary hospitality design  
Hospitality design contemporaneo

atlas concorde

06.

05 Kone Grey - 75x150 cm | Kone Grey Lappato - 75x150 cm | Kone Silver - 75x150 cm -- Kone Grey Pinnacle 3D - 30x30 cm  
06 Kone Grey Lappato - 75x150 cm | Kone Grey - 75x150 cm | Kone Silver - 75x150 cm -- Kone Grey Pinnacle 3D - 30x30 cm





07.

07 Kone Grey Lappato - 75x150 cm | Kone Silver - 75x150 cm | Kone Grey - 75x150 cm  
08/09 Kone Grey Lappato - 75x150 cm



08.

**Full-field polished finish for surfaces that combine the look of stone and a mirror effect.**

FINITURA LAPPATA A CAMPO PIENO PER SUPERFICI CHE UNISCONO ESTETICA EFFETTO PIETRA E CARATTERE SPECCHIANTE.

Finition polie plein champ pour des surfaces qui allient un esthétisme effet pierre à un caractère miroitant.

Acabado lapeado de campo lleno para superficies que unen estética efecto piedra con características reflectantes.

Vollflächig geläppte Ausführung für Oberflächen, die Natursteinoptik mit Spiegelglanz vereinen.

Сплошная лапатированная поверхность сочетает рисунок камня и зеркальный блеск.



09.





atlas concorde

- **Porcelain tiles decorate design projects**  
Gres porcellanato decora progetti di design

Kone Mix Lappato - 75x150 cm | Kone Silver - 75x150 cm | Kone Grey - 75x150 cm



- **In 75x150 polished and matte versions**  
In versione lappata e matt 75x150

**Kone Mix combines the ornamental aesthetic of Ceppo di Grè stone with the porcelain tiles surface.**

KONE MIX UNISCE L'ESTETICA ORNAMENTALE DELLA PIETRA ISPIRATA AL CEPPLO DI GRÈ ALLA SUPERFICIE IN GRES PORCELLANATO.

À l'esthétisme ornemental de la pierre imitant le Ceppo de Grè, Kone Mix allie une surface en grès cérame.

Kone Mix vereint die dekorative Optik des Ziersteins Ceppo di Grè mit der Feinsteinzeug-Oberfläche.

Kone Mix conjuga la estética ornamental de la piedra inspirada en el "Ceppo di Grè" con superficies de gres porcelánico.

Kone Mix сочетает орнаментальный характер камня Цеппо ди Гре со стойкостью керамогранита.



# minimalist ELEGANCE

COMMERCIAL DISTRICT, NOON



The designer is inspired by the material sensations of stone. The three-dimensional wall tiles blend with neutral backgrounds that flow across floors and walls: every corner expresses the beauty of nature.

ESTETICA RIGOROSA E NITIDA. IL PROGETTISTA LAVORA SULLE SENSAZIONI MATERICHE DELLA PIETRA. COSÌ I RIVESTIMENTI TRIDIMENSIONALI DIVENTANO SCULTURE ALTERNATE A CAMPITURE NEUTRE CHE SI APRONO SU PAVIMENTO E RIVESTIMENTO.

Kone Silver - 75x150 cm - 29 1/2" x 59"  
 Kone Grey - 75x150 cm - 29 1/2" x 59"  
 Kone Silver Chevron - 11,5x67 cm - 4 1/2" x 26 3/8"  
 Kone Silver Mosaico Brick - 30,4x30,4 cm - 12" x 12"

---  
 Kone Silver - 50x110 cm - 19 5/8" x 43 1/4"  
 Kone 3D Line Silver - 50x110 cm - 19 5/8" x 43 1/4"  
 Marvel Stone Nero Marquina - 50x110 cm - 19 5/8" x 43 1/4"







- **Harmony between floors and walls**  
Armonia tra pavimento e rivestimento

01.

Esthétisme rigoureux et épuré. Le décorateur travaille sur les sensations conférées par l'effet pierre. Ainsi, les revêtements tridimensionnels deviennent des sculptures qui s'alternent aux surfaces neutres des revêtements sols et murs.

Strenge und klare Ästhetik. Der Planer arbeitet mit den Sensationen der materiellen Empfindungen, die der Naturstein vermittelt. Dreidimensionale Wandbeläge werden zu Skulpturen, die sich mit neutralen Feldern an Boden und Wand abwechseln.

Estética rigurosa y nítida. El diseñador se inspira en las sensaciones que transmite el material de la piedra. De esta manera los revestimientos tridimensionales se convierten en esculturas alternadas en campos llenos neutros que se extienden en pavimento y revestimiento.

Строгий и лаконичный вид. Дизайнер делает ставку на создаваемые камнем ощущения. Трехмерная плитка становится скульптурным декором, который элегантно сочетается с нейтральными участками полов и стен.

### Three-dimensional surface featuring continuous, well-defined lines for designer walls.

SUPERFICIE TRIDIMENSIONALE CARATTERIZZATA DA LINEE CONTINUE E DEFINITE PER RIVESTIMENTI DI DESIGN.

Surface tridimensionnelle caractérisée par des lignes nettes et continues pour des revêtements muraux de design.

Superficie tridimensional caracterizada por líneas continuas y precisas para revestimientos de diseño.

Die 3D-Oberfläche mit klaren, durchgehenden Linien erzeugt eine Wandverkleidung von hohem Designwert.

Трехмерная плитка с непрерывным линейным рельефом для актуальных стен.



02.

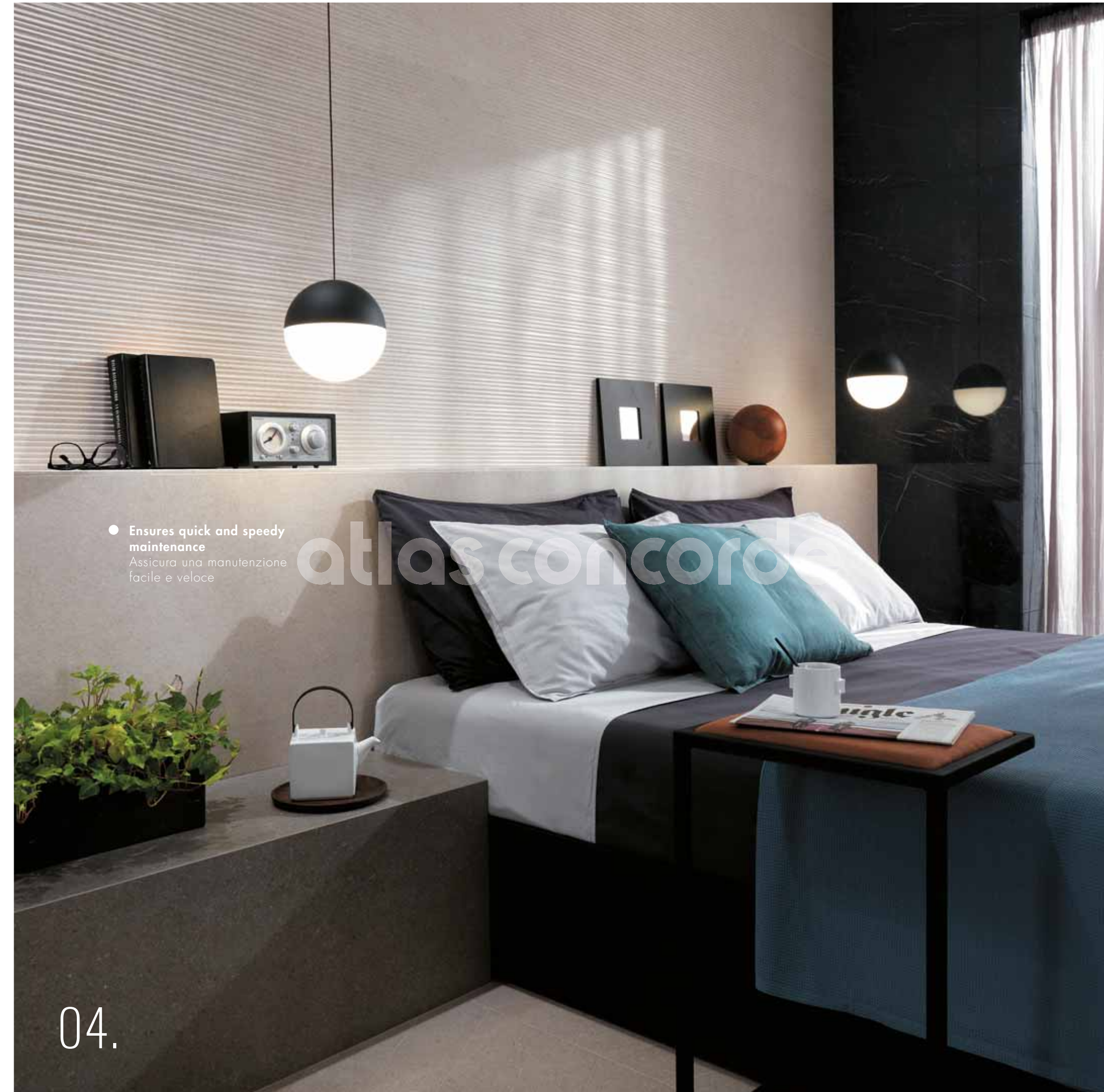
- 01 Kone 3D Line Silver - 50x110 cm | Kone Silver - 50x110 cm -- Kone Grey - 75x150 cm | Kone Silver - 75x150 cm  
02 Kone 3D Line Silver - 50x110 cm | Marvel Stone Nero Marquina - 50x110 cm -- Kone Silver - 50x110 cm | Kone Grey - 75x150 cm



03 Kone 3D Line Silver - 50x110 cm  
04 Kone Silver - 50x110 cm | Kone 3D Line Silver - 50x110 cm | Marvel Stone Nero Marquina - 50x110 cm -- Kone Grey - 75x150 cm | Kone Silver Chevron - 11,5x67 cm



03.



- Ensures quick and speedy maintenance  
Assicura una manutenzione facile e veloce

04.





05.

05 Kone Silver - 75x150 cm | Kone Grey - 75x150 cm | Kone Silver Chevron - 11,5x67 cm | Kone Silver Mosaico Brick - 30,4x30,4 cm -- Kone 3D Line Silver - 50x110 cm | Kone Silver - 50x110 cm | Marvel Stone Nero Marquina - 50x110 cm  
06 Kone Silver - 50x110 cm | Kone 3D Line Silver - 50x110 cm | Marvel Stone Nero Marquina - 50x110 cm -- Kone Silver Chevron - 11,5x67 cm



06.

**Porcelain tile mosaic with matte and glossy pieces that alternate in an offset layout.**

DECORO A MOSAICO IN GRES PORCELLANATO CON TESSERE MATT E LAPPATE CHE SI ALTERNANO IN POSA SFALSATA.

Décor de mosaïques en grès cérame aux tesselles mates et polies alternées selon une pose décalée.

Decoración en forma de mosaico de gres porcelánico con teselas matt y lapeadas alternándose en colocación escalonada.

Dekor mit Mosaik aus Feinsteinzeug, in dem sich glänzende und matte Steinchen sich versetzt verlegt miteinander abwechseln.

Матовые и лапатированные элементы керамогранитной мозаики чередуются в смещенном рисунке укладки.





07.

07 Kone Silver - 75x150 cm | Kone Grey - 75x150 cm | Kone Silver Chevron - 11,5x67 cm | Kone Silver Mosaico Brick - 30,4x30,4 cm -- Kone Silver - 50x110 cm | Kone 3D Line Silver - 50x110 cm | Marvel Stone Nero Marquina - 50x110 cm  
 08 Kone Silver - 75x150 cm  
 09 Kone Silver Chevron - 11,5x67 cm



08.



09.

● Porcelain tiles strip for traditional and creative designs  
 Listello in gres porcellanato per pose tradizionali e creative



# sophisticated CONTINUITY

MUSEUM CIRCLE, AFTERNOON


atlas concorde

**A museum, a cultural space, a metropolitan project. Large format porcelain tiles enhance the purity and detail of the original stone even when decorating spacious environments.**

UN MUSEO, UNO SPAZIO CULTURALE, UN PROGETTO METROPOLITANO. IL GRES PORCELLANATO NEL GRANDE FORMATO VALORIZZA LA PURÉZZA E I DETTAGLI DELLA PIETRA DI ISPIRAZIONE ANCHE NELLA REALIZZAZIONE DI AMBIENTI DI AMPIE DIMENSIONI.

atlas concorde

Kone Grey Matt - 120x240 cm - 47 1/4" x 94 1/2"  
Kone White Matt - 120x240 cm - 47 1/4" x 94 1/2"





- **A large format for design continuity**  
Un formato ampio per progettare in continuità



01.

Un musée, un centre culturel, un projet urbain. Le grès cérame grand format valorise la pureté et les détails de la pierre d'inspiration, et ceci également pour réaliser de grands espaces.

Ein Museum, ein Kulturbereich, ein Großstadtprojekt. Das großformatige Feinsteinzeug bringt die Reinheit und die Details des als Vorbild dienenden Natursteins auch in weitläufigen Bereichen perfekt zur Geltung.

Un museo, un espacio cultural, un proyecto metropolitano. El gres porcelánico de formato grande valoriza la pureza y los detalles de la piedra fuente de inspiración también para la realización de entornos de grandes dimensiones.

Музей, культурное пространство, урбанистический дизайн. Керамогранит большого формата эффектно подчеркивает каждую деталь каменного рисунка даже в просторных интерьерах.

01 Kone White Matt - 120x240 cm | Kone Grey Matt - 120x240 cm  
02 Kone Grey Matt - 120x240 cm



atlas concorde

02.

**The large 120x240 porcelain tile exalts the aesthetic purity of stone.**

IL GRANDE FORMATO 120X240 IN GRES PORCELLANATO VALORIZZA LA PUREZZA ESTETICA DELLA PIETRA.

Le grand format 120x240 en grès cérame valorise la pureté esthétique de la pierre.

El formato grande 120x240 de gres porcelánico valoriza la pureza estética de la piedra.

Das Großformat 120x240 aus Feinsteinzeug unterstreicht die optische Reinheit des Natursteins.

Большой керамогранитный формат 120x240 эффектно подчеркивает чистоту каменной фактуры.





# flowing EXPERIENCE

## COUNTRYSIDE, MORNING

**The experience of contemporary living follows no rules: spaces adapt to the habits of those who live in the home. Extensive surfaces inspired by stone provide continuity and harmony between interior and exterior spaces.**

L'ESPERIENZA DELL'ABITARE CONTEMPORANEO NON HA DOGMI: LA DESTINAZIONE D'USO SEGUE LE ABITUDINI DI CHI VIVE LA CASA. AMPIE SUPERFICI ISPIRATE ALLA PIETRA DONANO CONTINUITÀ E ARMONIA TRA SPAZI INTERNI ED ESTERNI.

Kone Grey LASTRA 20 mm - 45x90 cm - 17<sup>3</sup>/<sub>4</sub>"x35<sup>3</sup>/<sub>8</sub>"  
 Kone Grey Grip - 30x60 cm - 11<sup>3</sup>/<sub>4</sub>"x23<sup>5</sup>/<sub>8</sub>"  
 Kone Grey LASTRA 20 mm Elemento L SP Grip - 15x60 cm - 5<sup>7</sup>/<sub>8</sub>"x23<sup>5</sup>/<sub>8</sub>"  
 Kone Grey - 120x120 cm - 47<sup>1</sup>/<sub>4</sub>"x47<sup>1</sup>/<sub>4</sub>"  
 Kone Grey Lappato - 75x150 cm - 29<sup>1</sup>/<sub>2</sub>"x59"  
 Kone White - 120x120 cm - 47<sup>1</sup>/<sub>4</sub>"x47<sup>1</sup>/<sub>4</sub>"  
 --  
 Kone Grey Linea 3D - 30x60 cm - 11<sup>3</sup>/<sub>4</sub>"x23<sup>5</sup>/<sub>8</sub>"





L'expérience de l'habitat contemporain n'a pas de dogmes - la destination d'utilisation suit l'envie de chacun. Les vastes surfaces qui s'inspirent de la pierre confèrent continuité et harmonie entre l'intérieur et l'extérieur.

Zeitgemäßes Wohnen kennt keine Dogmen: Das Ambiente passt sich den Gewohnheiten seiner Bewohner an. Großzügige, am Naturstein inspirierte Oberflächen sorgen für Kontinuität und Harmonie zwischen Innen und Außen.

La experiencia de la vida contemporánea no tiene dogmas: el uso previsto sigue la rutina de quien vive la casa. Amplias superficies inspiradas en la piedra regalan continuidad y armonía entre los espacios interiores y exteriores.

Сегодня домашние пространства используются без догм: назначение помещений следует привычкам тех, кто в доме живет. Большие поверхности под камень превращают внутренние и наружные пространства в одно гармоничное целое.



01.

- **Large 120x120 slabs with a spectacular look**  
Grandi lastre 120x120 dall'estetica spettacolare



02.

- **Anti-slip R11 grip finish**  
Finitura grip antiscivolo R11

**01** Kone Grey - 120x120 cm | Kone Grey Grip - 30x60 cm | Kone Grey LASTRA 20 mm Elemento L SP Grip - 15x60 cm -- Kone Grey Linea 3D - 30x60 cm  
**02** Kone Grey Grip - 30x60 cm | Kone Grey LASTRA 20 mm Elemento L SP Grip - 15x60 cm | Kone Grey - 120x120 cm | Kone Grey LASTRA 20 mm - 45x90 cm



**20 mm thickness outdoor floor slabs underline the aesthetic uniformity of the entire residential project.**

PAVIMENTAZIONI PER ESTERNI IN 20 MM DI SPESSORE SOTTOLINEANO L'OMOGENEITÀ ESTETICA DELL'INTERO PROGETTO ABITATIVO.

Les dallages extérieurs de 20 mm d'épaisseur soulignent l'esthétisme uniforme de la conception de l'habitat.

Los pavimentos para exteriores de 20 mm de grosor evidencian la homogeneidad estética del interior del diseño de viviendas.

Bodenbeläge für Außenbereiche mit 20 mm Stärke runden die optische Einheitlichkeit des gesamten Wohnungsprojekts ab.

Уличная плитка толщиной 20 мм придает оформлению дома гармоничную цельность.

03.

- Porcelain tiles  
20 mm thickness  
Gres porcellanato in  
20 mm di spessore

atlas concorde



03 Kone Grey LASTRA 20mm - 45x90 cm


04 Kone Grey LASTRA 20mm - 45x90 cm | Kone Grey - 120x120 cm | Kone Grey Grip - 30x60 cm | Kone Grey LASTRA 20 mm Elemento L SP Grip - 15x60 cm

04.

- Exterior and interior in continuity  
Esterno e interno in continuità







05.

- Smooth polished and pleasing to the touch  
Lappatura liscia e gradevole al tatto

05 Kone Grey Lappato - 75x150 cm  
06 Kone White - 120x120 cm



06.

**Large stone-effect porcelain tiles give surfaces and furnishing elements continuity.**

AMPIE LASTRE IN GRES PORCELLANATO EFFETTO PIETRA VESTONO IN CONTINUITÀ SUPERFICI ED ELEMENTI D'ARREDO.

Les grandes dalles en grès cérame effet pierre revêtent avec continuité les surfaces et les éléments décoratifs.

Las placas grandes de gres porcelánico de efecto piedra visten de manera continua las superficies y los elementos de decoración.

Große Feinsteinzeugplatten mit Natursteinoptik verleihen Oberflächen und Raumelementen ein einheitliches Aussehen.

Большие керамогранитные плиты под камень гармонично покрывают поверхности и предметы обстановки.



# natural FEEL

## SEA BOROUGH, MORNING

The simplicity of the stone effect plays a central role in the residential interior. A harmonious palette makes it possible to play with the natural tones of beige and white. The 3D geometric wall tiles combine design with a natural look.

L'ESSENZIALITÀ DELL'EFFETTO PIETRA HA UN RUOLO DA PROTAGONISTA NELL'INTERIOR RESIDENZIALE. UNA PROGETTAZIONE CROMATICA ARMONIOSA PERMETTE DI GIOCARE SUI TONI NATURALI DEL BEIGE E DEL BIANCO. IL RIVESTIMENTO GEOMETRICO 3D COMBINA DESIGN E NATURALITÀ.



Kone Beige - 45x90 cm - 17<sup>3</sup>/<sub>4</sub>"x35<sup>3</sup>/<sub>8</sub>"  
Kone Beige Grip - 30x60 cm - 11<sup>3</sup>/<sub>4</sub>"x23<sup>5</sup>/<sub>8</sub>"  
Kone Grey - 75x150 cm - 29<sup>1</sup>/<sub>2</sub>"x59"

--  
Kone Beige - 40x80 cm - 15<sup>3</sup>/<sub>4</sub>"x31<sup>1</sup>/<sub>2</sub>"  
Kone White - 40x80 cm - 15<sup>3</sup>/<sub>4</sub>"x31<sup>1</sup>/<sub>2</sub>"  
Kone 3D Stars White - 40x80 cm - 15<sup>3</sup>/<sub>4</sub>"x31<sup>1</sup>/<sub>2</sub>"  
Kone White Mosaic - 30,5x30,5 cm - 12"x12"  
Kone Beige Spigolo - 0,8x20 cm - 3<sup>1</sup>/<sub>8</sub>"x7<sup>1</sup>/<sub>8</sub>"







atlas concorde

Decorative  
three-dimensional shapes  
Geometrie decorative  
tridimensionali

01.



atlas concorde

02.

01 Kone 3D Stars White - 40x80 cm | Kone White - 40x80 cm -- Kone Beige - 45x90 cm | Kone Beige Grip - 30x60 cm  
02 Kone Beige - 40x80 cm | Kone Beige Spigolo - 0,8x20 cm | Kone White Mosaic - 30,5x30,5 cm -- Kone Grey - 75x150 cm

La sobriété de l'effet pierre joue un rôle de protagoniste dans les intérieurs résidentiels. Une conception chromatique harmonieuse permet de jouer sur les tons naturels du beige et du blanc. Le revêtement géométrique 3D associe design et naturel.

Die Schlichtheit des Natursteins spielt im häuslichen Ambiente eine Hauptrolle. Eine farblich harmonische Planung erlaubt das Spiel mit den natürlichen Nuancen Beige und Weiß. Die geometrische 3D-Wandfliesen vereint Design und Natur.

La esencialidad del efecto piedra tiene un papel protagonista en los interiores de las viviendas. Un diseño cromático armonioso juega con los tonos sobre tonos naturales del beige y del blanco. El revestimiento geométrico 3D combina diseño y naturalidad.

Лаконичность каменной фактуры становится доминантой интерьера. Цветовая палитра играет натуральными оттенками белого и бежевого. 3D-геометричность стен сочетает стильность и натуральность.





- Wall tiles in neutral tones  
Rivestimento dai toni neutri

atlas concorde

03.

03 Kone 3D Stars White - 40x80 cm | Kone White - 40x80 cm -- Kone Beige - 45x90 cm | Kone Beige Grip - 30x60 cm  
04 Kone 3D Stars White - 40x80 cm



atlas concorde

04.

Surface tridimensionnelle au motif ordonné et décoratif évoquant la pierre taillée à la main.

Superficies tridimensionales de pattern armonioso y decorativo evoca la piedra trabajada a mano.

3D-Oberflächen mit regelmäßigen und dekorativen Motiven verweisen auf manuell bearbeiteten Naturstein.

Трехмерные поверхности с ритмично-декоративным мотивом напоминают обработанный вручную камень.

**Three-dimensional surface with an orderly and decorative pattern recalls hand-worked stone.**

SUPERFICIE TRIDIMENSIONALI DAL PATTERN ORDINATO E DECORATIVO RICHIAMANO LA PIETRA LAVORATA A MANO.





atlas concorde

- Lightweight and easy to drill  
Leggero e facile da forare

05.



atlas concorde

06.

**Small, rectangular wall tiles create a decoration with sparkling details for elegant points of light on the wall.**

PICCOLE TESSERE RETTANGOLARI DA RIVESTIMENTO CREANO UN DECORO IN CUI SPICCANO DETTAGLI MICACEI PER PUNTI LUCE RICERCATI A PARETE.

Les petites tesselles rectangulaires sur le mur créent un décor qui met en relief les détails micacés en créant de raffinés éclats de lumière.

Pequeñas teselas rectangulares de revestimiento crean una decoración en la que resaltan detalles micáceos para elegantes notas de luz en las paredes.

Kleine, rechteckige Mosaiksteinchen erzeugen ein Dekor an der Wand, in dem Glimmerdetails an der Wand edle Lichtakzente setzen.

Маленькие прямоугольные элементы создают на стенах декор со слюдяными деталями.

05 Kone 3D Stars White - 40x80 cm -- Kone Beige - 45x90 cm

06 Kone White Mosaic - 30,5x30,5 cm | Kone 3D Stars White - 40x80 cm | Kone White - 40x80 cm | Kone Grey - 75x150 cm | Kone Beige Grip - 30x60 cm



**Anti-slip, stone-effect porcelain tiles with coordinated matte surface for pleasant esthetic continuity.**

GRES PORCELLANATO EFFETTO PIETRA IN FINITURA GRIP CON SUPERFICIE COORDINATA AL MATT PER UNA GRADEVOLE CONTINUITÀ ESTETICA.

Grès cérame effet pierre en finition antiglisse et surface coordonnée à la finition mate pour une belle continuité esthétique.

Feinsteinzeug in Natursteinoptik mit rutschfester Oberfläche; perfekt auf die matte Version abgestimmt, so dass optische Kontinuität entsteht.

El gres porcelánico efecto piedra de acabado gripado con superficie coordinada al matt, dona una agradable sensació de continuïtat estètica.

Противоскользящая поверхность керамогранита прекрасно сочетается с матовой, придавая дизайну приятную цельность.



07.

07 Kone Beige - 45x90 cm  
08 Kone Beige - 45x90 cm | Kone Beige Grip - 30x60 cm | Kone Grey - 75x150 cm | Kone White - 40x80 cm -- Kone Beige - 40x80 cm | Kone Beige Spigolo - 0,8x20 cm | Kone White Mosaic - 30,5x30,5 cm



08.



# KONE PORCELAIN TILES

## COLOURED BODY PORCELAIN TILES - RECTIFIED MONOCALIBER

GRES PORCELLANATO COLORATO IN MASSA - RETTIFICATO MONOCALIBRO

Grès cérame coloré dans la masse - Rectifié mono-calibre / Durchgefärbtes Feinsteinzeug - Geschliffen einkalibrig

Gres porcelánico coloreado en masa - Rectificado monocolor / Керамический гранит окрашенный в массе - Ретифицированный в одном калибре

## SIZES AND SURFACES / FORMATI E SUPERFICI

### MATTE / MATT

MAT / MATT / MATE / МАТОВАЯ



120x240 cm - 47 <sup>1</sup> / <sub>4</sub> "x94 <sup>1</sup> / <sub>2</sub> "	± 9 mm ■
120x120 cm - 47 <sup>1</sup> / <sub>4</sub> "x47 <sup>1</sup> / <sub>4</sub> "	± 9 mm ■
75x150 cm - 29 <sup>1</sup> / <sub>2</sub> "x59"	± 9,5 mm ●
75x75 cm - 29 <sup>1</sup> / <sub>2</sub> "x29 <sup>1</sup> / <sub>2</sub> "	± 9,5 mm *
45x90 cm - 17 <sup>3</sup> / <sub>4</sub> "x35 <sup>3</sup> / <sub>8</sub> "	± 9 mm *
60x60 cm - 23 <sup>5</sup> / <sub>8</sub> "x23 <sup>5</sup> / <sub>8</sub> "	± 9 mm *
30x60 cm - 11 <sup>3</sup> / <sub>4</sub> "x23 <sup>5</sup> / <sub>8</sub> "	± 9 mm *

● Available in all colors / Disponibile in tutti i colori


\* Available in the following colors / Disponibile nei seguenti colori:  
White, Beige, Silver, Pearl, Grey

■ Available in the following colors / Disponibile nei seguenti colori:  
White, Pearl, Grey

## COLOR-SHADING STONALIZZAZIONE



V2 SLIGHT  
VARIATION





# KONE PORCELAIN TILES

## COLOURED BODY PORCELAIN TILES - RECTIFIED MONOCALIBER

GRES PORCELLANATO COLORATO IN MASSA - RETTIFICATO MONOCALIBRO

Grès cérame coloré dans la masse - Rectifié mono-calibre / Durchgefärbtes Feinsteinzeug - Geschliffen einkalibrig

Gres porcelánico coloreado en masa - Rectificado monocalibre / Керамический гранит окрашенный в массе - Ретифицированный в одном калибре

## SIZES AND SURFACES / FORMATI E SUPERFICI

### POLISHED / LAPPATO

ADOUCI / GELÄPPT / BRUÑIDO / ПОЛУПОЛИРОВАННЫЙ



75x150 cm - 29 <sup>1</sup> / <sub>2</sub> "x59"	± 9,5 mm ●
75x75 cm - 29 <sup>1</sup> / <sub>2</sub> "x29 <sup>1</sup> / <sub>2</sub> "	± 9,5 mm *
60x60 cm - 23 <sup>5</sup> / <sub>8</sub> "x23 <sup>5</sup> / <sub>8</sub> "	± 9 mm *
30x60 cm - 11 <sup>3</sup> / <sub>4</sub> "x23 <sup>5</sup> / <sub>8</sub> "	± 9 mm *



● Available in all colors / Disponibile in tutti i colori

\* Available in the following colors / Disponibile nei seguenti colori:  
White, Beige, Silver, Pearl, Grey

## COLOR-SHADING STONALIZZAZIONE



**V2 SLIGHT**  
VARIATION



# KONE PORCELAIN TILES

## COLOURED BODY PORCELAIN TILES - RECTIFIED MONOCALIBER

GRES PORCELLANATO COLORATO IN MASSA - RETTIFICATO MONOCALIBRO

Grès cérame coloré dans la masse - Rectifié mono-calibre / Durchgefärbtes Feinsteinzeug - Geschliffen einkalibrig

Gres porcelánico coloreado en masa - Rectificado monocalibre / Керамический гранит окрашенный в массе - Ретифицированный в одном калибре

## SIZES AND SURFACES / FORMATI E SUPERFICI

### GRIP / GRIP

30x60 cm - 11<sup>3</sup>/<sub>4</sub>"x23<sup>5</sup>/<sub>8</sub>"

± 9 mm \*



TRAFFIC PAVING R11B

### OUTDOOR PAVING / PAVIMENTI DA ESTERNO

LASTRA 20E

45x90 cm - 17<sup>3</sup>/<sub>4</sub>"x35<sup>3</sup>/<sub>8</sub>"

± 20 mm ♦

60x60 cm - 23<sup>5</sup>/<sub>8</sub>"x23<sup>5</sup>/<sub>8</sub>"

± 20 mm ♦



TRAFFIC PAVING R11C

\* Available in the following colors / Disponibile nei seguenti colori:

White, Beige, Silver, Pearl, Grey

♦ Available in the following colors / Disponibile nei seguenti colori:

Beige, Pearl, Grey

## COLOR-SHADING STONALIZZAZIONE



V2 SLIGHT  
VARIATION

### LASTRA 20E

For further details on the 20 mm product, relevant trims and the installation systems, in particular for recommendations, restrictions of use, and precautions during installation, please refer to the LASTRA 20mm section on the Atlas Concorde website or to the LASTRA 20mm catalogue. Per dettagli sul prodotto e sui relativi pezzi speciali in 20 mm di spessore, per i sistemi di posa e, in particolare, per raccomandazioni, accorgimenti, limitazioni di utilizzo e precauzioni in fase di posa, si raccomanda di prendere visione del catalogo LASTRA 20mm e della sezione LASTRA 20mm del sito Atlas Concorde.





# KONE PORCELAIN TILES DECORS

**Kone White Mosaico Brick**  
30,4x30,4 cm / 12"x12"



**Kone Beige Mosaico Brick**  
30,4x30,4 cm / 12"x12"



**Kone Silver Mosaico Brick**  
30,4x30,4 cm / 12"x12"



**Kone Pearl Mosaico Brick**  
30,4x30,4 cm / 12"x12"



**Kone Grey Mosaico Brick**  
30,4x30,4 cm / 12"x12"




**Kone White Pinnacle 3D**  
30x30 cm / 11<sup>3</sup>/<sub>4</sub>"x11<sup>3</sup>/<sub>4</sub>"




**Kone Beige Pinnacle 3D**  
30x30 cm / 11<sup>3</sup>/<sub>4</sub>"x11<sup>3</sup>/<sub>4</sub>"




**Kone Silver Pinnacle 3D**  
30x30 cm / 11<sup>3</sup>/<sub>4</sub>"x11<sup>3</sup>/<sub>4</sub>"



**Kone Pearl Pinnacle 3D**  
30x30 cm / 11<sup>3</sup>/<sub>4</sub>"x11<sup>3</sup>/<sub>4</sub>"



**Kone Grey Pinnacle 3D**  
30x30 cm / 11<sup>3</sup>/<sub>4</sub>"x11<sup>3</sup>/<sub>4</sub>"



**Kone White Brick**  
30x60 cm / 11<sup>3</sup>/<sub>4</sub>"x23<sup>5</sup>/<sub>8</sub>"



**Kone Beige Brick**  
30x60 cm / 11<sup>3</sup>/<sub>4</sub>"x23<sup>5</sup>/<sub>8</sub>"



**Kone Silver Brick**  
30x60 cm / 11<sup>3</sup>/<sub>4</sub>"x23<sup>5</sup>/<sub>8</sub>"



**Kone Pearl Brick**  
30x60 cm / 11<sup>3</sup>/<sub>4</sub>"x23<sup>5</sup>/<sub>8</sub>"



**Kone Grey Brick**  
30x60 cm / 11<sup>3</sup>/<sub>4</sub>"x23<sup>5</sup>/<sub>8</sub>"



**Kone White Linea 3D**  
30x60 cm / 11<sup>3</sup>/<sub>4</sub>"x23<sup>5</sup>/<sub>8</sub>"



**Kone Beige Linea 3D**  
30x60 cm / 11<sup>3</sup>/<sub>4</sub>"x23<sup>5</sup>/<sub>8</sub>"



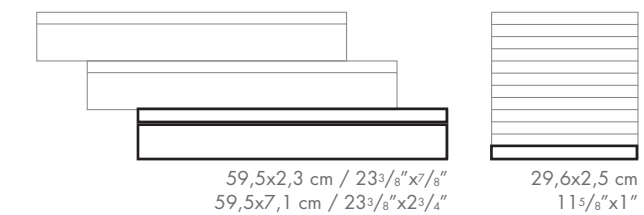
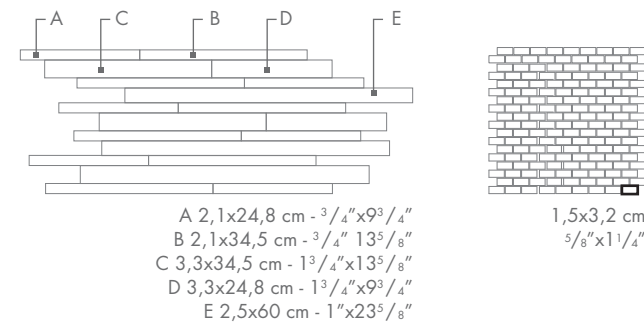
**Kone Silver Linea 3D**  
30x60 cm / 11<sup>3</sup>/<sub>4</sub>"x23<sup>5</sup>/<sub>8</sub>"



**Kone Pearl Linea 3D**  
30x60 cm / 11<sup>3</sup>/<sub>4</sub>"x23<sup>5</sup>/<sub>8</sub>"



**Kone Grey Linea 3D**  
30x60 cm / 11<sup>3</sup>/<sub>4</sub>"x23<sup>5</sup>/<sub>8</sub>"





# KONE PORCELAIN TILES DECORS

**Kone White Mosaico Esagono**  
30x35 cm / 11<sup>3</sup>/<sub>4</sub>"x13<sup>3</sup>/<sub>4</sub>"



**Kone Beige Mosaico Esagono**  
30x35 cm / 11<sup>3</sup>/<sub>4</sub>"x13<sup>3</sup>/<sub>4</sub>"



**Kone White Mosaico**  
30x30 cm / 11<sup>3</sup>/<sub>4</sub>"x11<sup>3</sup>/<sub>4</sub>"



**Kone Beige Mosaico**  
30x30 cm / 11<sup>3</sup>/<sub>4</sub>"x11<sup>3</sup>/<sub>4</sub>"



**Kone Cold Industrial 3D**  
31,5x45 cm / 12<sup>3</sup>/<sub>8</sub>"x17<sup>3</sup>/<sub>4</sub>"



**Kone Warm Industrial 3D**  
31,5x45 cm / 12<sup>3</sup>/<sub>8</sub>"x17<sup>3</sup>/<sub>4</sub>"



**Kone Silver Mosaico Esagono**  
30x35 cm / 11<sup>3</sup>/<sub>4</sub>"x13<sup>3</sup>/<sub>4</sub>"



**Kone Pearl Mosaico Esagono**  
30x35 cm / 11<sup>3</sup>/<sub>4</sub>"x13<sup>3</sup>/<sub>4</sub>"



**Kone Silver Mosaico**  
30x30 cm / 11<sup>3</sup>/<sub>4</sub>"x11<sup>3</sup>/<sub>4</sub>"



**Kone Pearl Mosaico**  
30x30 cm / 11<sup>3</sup>/<sub>4</sub>"x11<sup>3</sup>/<sub>4</sub>"



**Kone White Listello**  
8x60 cm / 3<sup>1</sup>/<sub>8</sub>"x23<sup>5</sup>/<sub>8</sub>"



**Kone Beige Listello**  
8x60 cm / 3<sup>1</sup>/<sub>8</sub>"x23<sup>5</sup>/<sub>8</sub>"



**Kone Silver Listello**  
8x60 cm / 3<sup>1</sup>/<sub>8</sub>"x23<sup>5</sup>/<sub>8</sub>"



**Kone Pearl Listello**  
8x60 cm / 3<sup>1</sup>/<sub>8</sub>"x23<sup>5</sup>/<sub>8</sub>"



**Kone Grey Listello**  
8x60 cm / 3<sup>1</sup>/<sub>8</sub>"x23<sup>5</sup>/<sub>8</sub>"




**Kone Grey Mosaico Esagono**  
30x35 cm / 11<sup>3</sup>/<sub>4</sub>"x13<sup>3</sup>/<sub>4</sub>"



**Kone Grey Mosaico**  
30x30 cm / 11<sup>3</sup>/<sub>4</sub>"x11<sup>3</sup>/<sub>4</sub>"



**Kone White Chevron**  
11,5x67 cm / 4<sup>1</sup>/<sub>2</sub>"x26<sup>3</sup>/<sub>8</sub>"



**Kone Beige Chevron**  
11,5x67 cm / 4<sup>1</sup>/<sub>2</sub>"x26<sup>3</sup>/<sub>8</sub>"



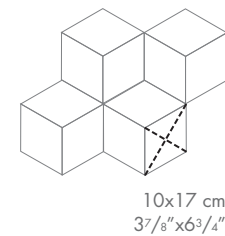
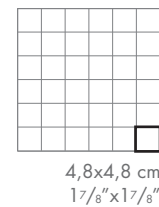

**Kone Silver Chevron**  
11,5x67 cm / 4<sup>1</sup>/<sub>2</sub>"x26<sup>3</sup>/<sub>8</sub>"



**Kone Pearl Chevron**  
11,5x67 cm / 4<sup>1</sup>/<sub>2</sub>"x26<sup>3</sup>/<sub>8</sub>"



**Kone Grey Chevron**  
11,5x67 cm / 4<sup>1</sup>/<sub>2</sub>"x26<sup>3</sup>/<sub>8</sub>"





# KONE WALL TILES

50x110 cm - 19<sup>5</sup>/<sub>8</sub>"x43<sup>1</sup>/<sub>4</sub>" ± 8,5 mm  
40x80 cm - 15<sup>3</sup>/<sub>4</sub>"x31<sup>1</sup>/<sub>2</sub>" ± 8,5 mm

## WHITEBODY WALL TILES - RECTIFIED MONOCALIBER

RIVESTIMENTI IN PASTA BIANCA - RETTIFICATO MONOCALIBRO

Revêtements en pâte blanche - Rectifié mono-calibre / Weißscherbige Wandfliesen - Geschliffen einkalibrig

Revestimientos en pasta blanca - Rectificado monocolor / Настенная плитка из белой глины - Ретицированный в одном калибре


### Kone White

50x110 cm / 19<sup>5</sup>/<sub>8</sub>"x43<sup>1</sup>/<sub>4</sub>"



### Kone White

40x80 cm / 15<sup>3</sup>/<sub>4</sub>"x31<sup>1</sup>/<sub>2</sub>"



Kone White Spigolo  
0,8x20 cm / 3<sup>3</sup>/<sub>8</sub>"x7<sup>7</sup>/<sub>8</sub>"

Kone White Spigolo A.E.  
0,8x0,8 cm / 3<sup>3</sup>/<sub>8</sub>"x3<sup>3</sup>/<sub>8</sub>"


### Kone Beige

50x110 cm / 19<sup>5</sup>/<sub>8</sub>"x43<sup>1</sup>/<sub>4</sub>"



### Kone Beige

40x80 cm / 15<sup>3</sup>/<sub>4</sub>"x31<sup>1</sup>/<sub>2</sub>"



Kone Beige Spigolo  
0,8x20 cm / 3<sup>3</sup>/<sub>8</sub>"x7<sup>7</sup>/<sub>8</sub>"

Kone Beige Spigolo A.E.  
0,8x0,8 cm / 3<sup>3</sup>/<sub>8</sub>"x3<sup>3</sup>/<sub>8</sub>"

### Kone Silver

50x110 cm / 19<sup>5</sup>/<sub>8</sub>"x43<sup>1</sup>/<sub>4</sub>"



### Kone Silver

40x80 cm / 15<sup>3</sup>/<sub>4</sub>"x31<sup>1</sup>/<sub>2</sub>"



Kone Silver Spigolo  
0,8x20 cm / 3<sup>3</sup>/<sub>8</sub>"x7<sup>7</sup>/<sub>8</sub>"

Kone Silver Spigolo A.E.  
0,8x0,8 cm / 3<sup>3</sup>/<sub>8</sub>"x3<sup>3</sup>/<sub>8</sub>"

## COLOR-SHADING STONALIZZAZIONE



V2 SLIGHT  
VARIATION







## KONE 3D WALL TILES

50x110 cm - 19<sup>5</sup>/<sub>8</sub>"x43<sup>1</sup>/<sub>4</sub>" ± 11 mm 3D  
40x80 cm - 15<sup>3</sup>/<sub>4</sub>"x31<sup>1</sup>/<sub>2</sub>" ± 10 mm 3D

Kone 3D Line White  
50x110 cm / 19<sup>5</sup>/<sub>8</sub>"x43<sup>1</sup>/<sub>4</sub>"



Kone 3D Line Silver  
50x110 cm / 19<sup>5</sup>/<sub>8</sub>"x43<sup>1</sup>/<sub>4</sub>"




Kone 3D Stars White  
40x80 cm / 15<sup>3</sup>/<sub>4</sub>"x31<sup>1</sup>/<sub>2</sub>"



Kone White Spigolo 10 mm  
1x20 cm / 3<sup>3</sup>/<sub>8</sub>"x7<sup>7</sup>/<sub>8</sub>"



Kone 3D Stars Silver  
40x80 cm / 15<sup>3</sup>/<sub>4</sub>"x31<sup>1</sup>/<sub>2</sub>"



Kone Silver Spigolo 10 mm  
1x20 cm / 3<sup>3</sup>/<sub>8</sub>"x7<sup>7</sup>/<sub>8</sub>"



## KONE WALL TILES DECORS

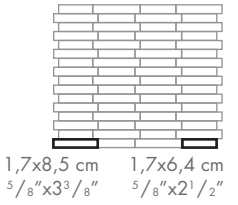
Kone White Mosaic  
30,5x30,5 cm / 12"x12"



Kone Silver Mosaic  
30,5x30,5 cm / 12"x12"



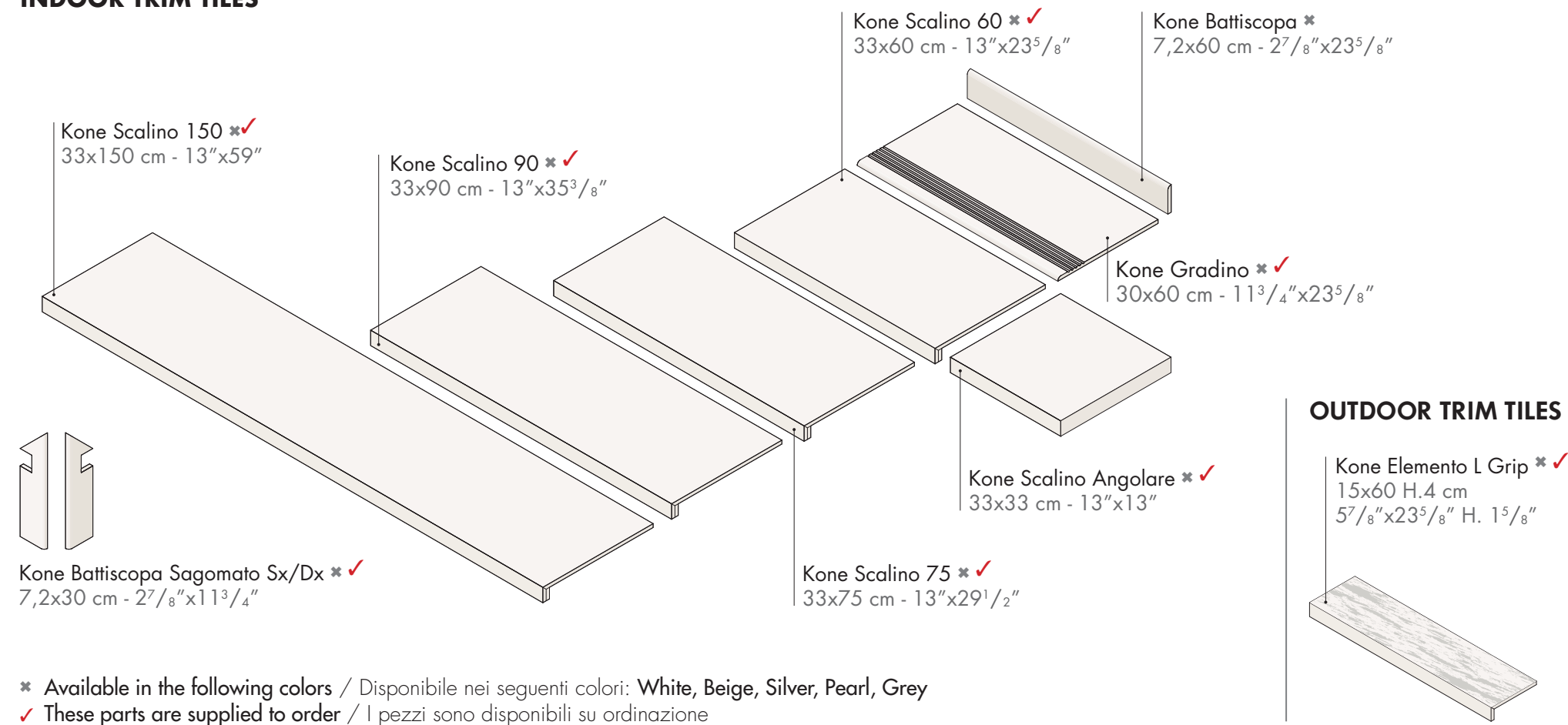
Kone Beige Mosaic  
30,5x30,5 cm / 12"x12"



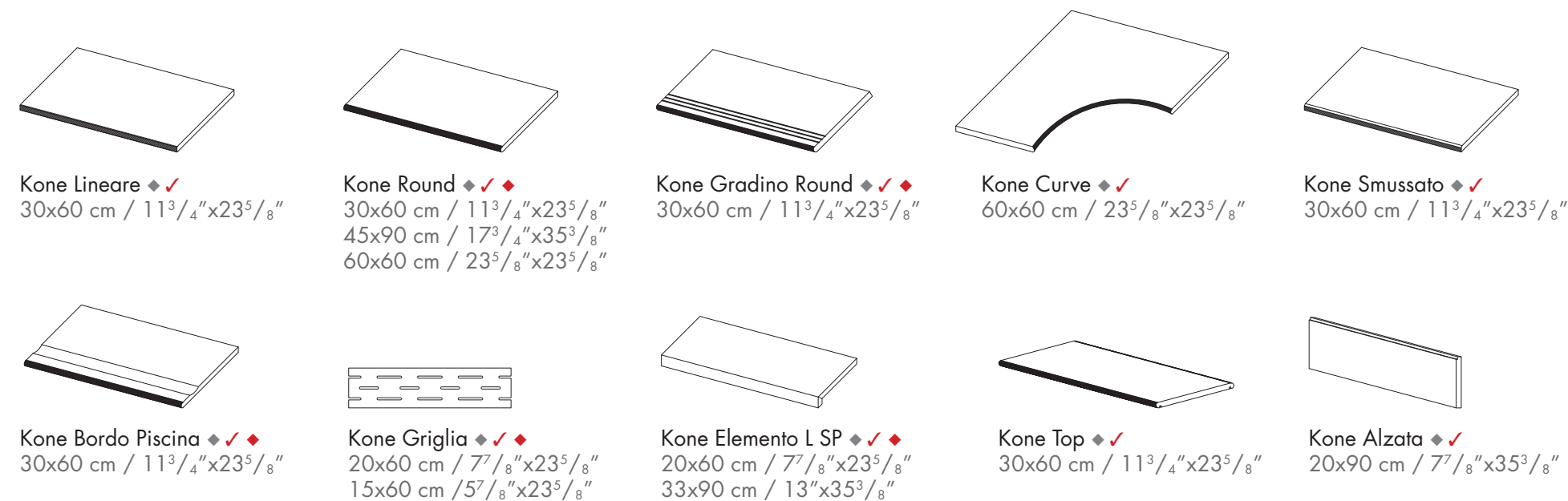


# KONE PORCELAIN TRIM TILES

## INDOOR TRIM TILES



## OUTDOOR TRIM TILES ± 20 mm



## NOTES / NOTE

For information and details relating to codes, packaging and weight it is recommended to refer to the latest pricelist. Per le informazioni e i dati relativi a codici, imballaggi e pesi occorre sempre consultare l'ultimo listino aggiornato e in vigore. Pour toutes informations et renseignements concernant les codes, les emballages et les poids, il y a toujours lieu de consulter le dernier tarif en vigueur et mis à jour. Für Informationen und Daten die den Code, die Verpackung und das Gewicht betreffen bitte die aktuellste Preisliste zugrunde legen. Para acceder a la información y a los datos relativos a códigos, embalajes y pesos hay que consultar siempre la última lista de precios actualizada y vigente. Для информации о кодах, упаковках и весе обращайтесь к последнему действующему прайс-листу.

Colors and optical features of the materials illustrated in this catalogue are to be regarded as mere indications. I colori e le caratteristiche estetiche dei materiali illustrati nel presente catalogo sono da ritenersi puramente indicativi. Les coloris et les caractéristiques esthétiques des références illustrées dans le catalogue sont donnés à titre purement indicatif. Die Farben und die ästhetischen Eigenschaften der in diesem Katalog abgebildeten Produkte sind als reine Richtwerte zu betrachten. Los colores y las características estéticas de los materiales ilustrados en el presente catálogo deben ser considerados como puramente indicativos. Цвета и эстетические характеристики описанных в настоящем каталоге материалов являются только ориентировочными.

Atlas Concorde reserves the right to modify any product without notice and will not be liable for any direct or indirect damage resulting from such modifications. Atlas Concorde si riserva di modificare i prodotti senza preavviso, declinando ogni responsabilità su eventuali danni diretti o indiretti derivanti da eventuali modifiche. Atlas Concorde se réserve le droit de modifier ses produits sans préavis et décline toute responsabilité concernant les éventuels dommages directs ou indirects qui pourraient dériver de ces modifications. Atlas Concorde behält sich das Recht vor jederzeit und ohne vorherige Ankündigung, die Produkte zu verändern, und lehnt jede Haftung bei direkten oder indirekten Schäden ab, die von diesen Veränderungen herrühren. Atlas Concorde se reserva el derecho de modificar los productos sin previo aviso, rechaza cualquier responsabilidad sobre eventuales daños directos o indirectos derivados de eventuales modificaciones. Atlas Concorde оставляет за собой право изменять характеристики изделий без предварительного уведомления, отклоняя при этом любую ответственность за прямые или косвенные убытки, возникшие в результате изменений.

THANKS TO

**FANTINI**  
RUBINETTI  
www.fantini.it

**KUNDALINI**  
www.kundalini.it

**Ritmonio**  
Living a quality experience.  
www.ritmonio.it



### White Body wall tiles - Rectified monocaliber

### Rivestimenti in pasta bianca - Rettificato monocalibro

Compliant with standards EN 14411 annex L group BIII  
Compliant with standards ISO 13006 annex L group BIII  
Conforme alla norma EN 14411 Appendice L gruppo BIII  
Conforme alla norma ISO 13006 Appendice L gruppo BIII

50x110 cm - 1<sup>9</sup>/<sub>8</sub>"x4<sup>3</sup>/<sub>4</sub>" ± 8,5 mm  
40x80 cm - 1<sup>5</sup>/<sub>4</sub>"x3<sup>1</sup>/<sub>2</sub>" ± 8,5 mm  
50x110 cm - 1<sup>9</sup>/<sub>8</sub>"x4<sup>3</sup>/<sub>4</sub>" ± 11 mm 3D  
40x80 cm - 1<sup>5</sup>/<sub>4</sub>"x3<sup>1</sup>/<sub>2</sub>" ± 10 mm 3D



Technical features Caratteristiche tecniche	Test Method Metodo di prova	Requirements for nominal size N Requisiti per dimensione nominale N		
		7 cm ≤ N < 15 cm		N ≥ 15 cm
		(mm)	(%)	(mm)
 Length and width Lunghezza e larghezza  Thickness Spessore  Straightness of sides Rettilineità degli spigoli  Rectangularity Ortogonalità	ISO 10545-2	± 0,75 <sup>(*)</sup>	± 0,5 <sup>(*)</sup>	± 2,0 <sup>(*)</sup>
		± 0,5 <sup>(**)</sup>	± 10 <sup>(**)</sup>	± 0,5 <sup>(**)</sup>
		± 0,5 <sup>(***)</sup>	± 0,3 <sup>(***)</sup>	± 1,5 <sup>(***)</sup>
		± 0,75 <sup>(****)</sup>	± 0,5 <sup>(****)</sup>	± 2,0 <sup>(****)</sup>
 Surface flatness Planarità	ISO 10545-2	c.c. + 0,75 - 0,50	c.c. + 0,5 - 0,3	c.c. + 2,0 - 1,5
		e.c. + 0,75 - 0,50	e.c. + 0,5 - 0,3	e.c. + 2,0 - 1,5
		w. ± 0,75	w. ± 0,5	w. ± 2,0

Structural Characteristics Caratteristiche Strutturali	Water absorption (in% by mass) Individual value > 9% Massa d'acqua assorbita (come % della massa)	ISO 10545-3	Average >10%. When the average > 20%, this shall be indicated. Individual value > 9% Media >10%. Se questo valore > 20%, deve essere indicato. Valore Singolo > 9%	
			EN 14411 annex L (Group BIII) EN 14411 appendice L (Gruppo BIII)	ISO 13006 annex L (Group BIII) ISO 13006 appendice L (Gruppo BIII)

Bulk Mechanical Characteristics Caratteristiche Meccaniche Massive	Breaking strength Sforzo di rottura  Modulus of rupture Resistenza alla flessione	ISO 10545-4	S ≥ 600 N	
			R ≥ 15 N/mm <sup>2</sup>	

Thermal and Igrometric Characteristics Caratteristiche Termo-Igrometriche	Coefficient of thermal linear expansion Coefficiente di dilatazione termica lineare	ISO 10545-8	Declared value Dichiarare un valore	Test method available Metodo di prova disponibile		
			Thermal shock resistance Resistenza agli sbalzi termici	ISO 10545-9	Declared value Dichiarare un valore	Test method available Metodo di prova disponibile
					Moisture expansion (in mm/m) Dilatazione all'umidità (in mm/m)	ISO 10545-10
			Crazing resistance Resistenza al cavillo	ISO 10545-11		

Physical Properties Proprietà fisiche	Bond strength/adhesion for improved cementitious adhesives Adesione a trazione con adesivi cementizi migliorati	EN 1348	Declared value Dichiarare un valore	-
			Reaction to fire Reazione al fuoco	-

Chemical Characteristics Caratteristiche Chimiche	Resistance to household chemicals and swimming pool salts Resistenza ai prodotti chimici di uso domestico ed agli additivi per piscina	ISO 10545-13	Minimum Class B (GB for glazed tiles) Classe minima B (GB per piastrelle smaltate)			
			Resistance to low concentrations of acids and alkalis Resistenza a basse concentrazioni di acidi e alcali	ISO 10545-13	Declared Class Dichiarare una Classe	Test method available Metodo di prova disponibile
					Resistance to high concentrations of acids and alkalis Resistenza ad alte concentrazioni di acidi e alcali	ISO 10545-13
			Resistance to staining for glazed tiles Resistenza alle macchie piastrelle smaltate	ISO 10545-14		

Safety Characteristics Caratteristiche di sicurezza (1)(2)	Coefficient of friction (COF) Coefficiente di attrito	B.C.R.A. Rep. CEC/81	D. M. 236/89 del 14/06/89 μ >0,40 per elemento scivolante cuolo su pavimentazione asciutta μ >0,40 per elemento scivolante gomma dura su pavimentazione bagnata	
			Dynamic coefficient of friction (DCOF) Coefficiente di attrito dinamico	ANSI A137.1-2012
Static coefficient of friction (SCOF) Coefficiente di attrito statico	ASTM C1028-2007	The Ceramic Tiles Institute identifies Tile Slip Resistant when SCOF ≥ 0,60		
		Pendulum Friction Test Metodo del Pendolo	AS/NZS 4586-2013, Appendix A (Four S rubber)	Declared Classification of the pedestrian surface materials according to the Wet Pendulum Test

Safety Characteristics Caratteristiche di sicurezza (1)(2)	Coefficient of friction (COF) Coefficiente di attrito	B.C.R.A. Rep. CEC/81	D. M. 236/89 del 14/06/89 μ >0,40 per elemento scivolante cuolo su pavimentazione asciutta μ >0,40 per elemento scivolante gomma dura su pavimentazione bagnata	
			Dynamic coefficient of friction (DCOF) Coefficiente di attrito dinamico	ANSI A137.1-2012
Static coefficient of friction (SCOF) Coefficiente di attrito statico	ASTM C1028-2007	The Ceramic Tiles Institute identifies Tile Slip Resistant when SCOF ≥ 0,60		
		Pendulum Friction Test Metodo del Pendolo	AS/NZS 4586-2013, Appendix A (Four S rubber)	Declared Classification of the pedestrian surface materials according to the Wet Pendulum Test

Safety Characteristics Caratteristiche di sicurezza (1)(2)	Coefficient of friction (COF) Coefficiente di attrito	B.C.R.A. Rep. CEC/81	D. M. 236/89 del 14/06/89 μ >0,40 per elemento scivolante cuolo su pavimentazione asciutta μ >0,40 per elemento scivolante gomma dura su pavimentazione bagnata	
			Dynamic coefficient of friction (DCOF) Coefficiente di attrito dinamico	ANSI A137.1-2012
Static coefficient of friction (SCOF) Coefficiente di attrito statico	ASTM C1028-2007	The Ceramic Tiles Institute identifies Tile Slip Resistant when SCOF ≥ 0,60		
		Pendulum Friction Test Metodo del Pendolo	AS/NZS 4586-2013, Appendix A (Four S rubber)	Declared Classification of the pedestrian surface materials according to the Wet Pendulum Test

<sup>(\*)</sup> The permissible deviation, in % or mm, of the average size for each tile (2 or 4 sides) from work size (W). Deviazione ammissibile, in % oppure mm, della dimensione media di ogni piastrella (2 oppure 4 lati) dalla dimensione di fabbricazione (W).  
<sup>(\*\*)</sup> The permissible deviation, in % or mm, of the average thickness for each tile from the work size thickness (W). Deviazione ammissibile, in % oppure mm, dello spessore medio di ogni piastrella dallo spessore riportato nella dimensione di fabbricazione (W).  
<sup>(\*\*\*)</sup> The maximum permissible deviation from straightness, in % or mm, related to the corresponding work sizes (W). Deviazione massima ammissibile di rettilineità, in % oppure mm, in rapporto alle dimensioni di fabbricazione (W) corrispondenti.  
<sup>(\*\*\*\*)</sup> The maximum permissible deviation from rectangularity, in % or mm, related to the corresponding work sizes (W). Deviazione massima ammissibile di ortogonalità, in % oppure mm, in rapporto alle dimensioni di fabbricazione (W) corrispondenti.  
c.c. The maximum permissible deviation from centre curvature, in % or mm, related to diagonal calculated from the work sizes (W). Deviazione massima ammissibile della curvatura del centro, in % oppure mm, in rapporto alla diagonale calcolata secondo le dimensioni di fabbricazione (W).  
e.c. The maximum permissible deviation from edge curvature, in % or mm, related to the corresponding work sizes (W). Deviazione massima ammissibile della curvatura dello spigolo, in % oppure mm, in rapporto alle dimensioni di fabbricazione (W) corrispondenti.  
w. The maximum permissible deviation from warpage, in % or mm, related to diagonal calculated from the work sizes (W). Deviazione massima ammissibile dello sverglimento, in % oppure mm, in rapporto alla diagonale calcolata secondo le dimensioni di fabbricazione (W).

KONE Wall design	
± 0,3% ± 1,0 mm	
± 10,0% ± 0,5 mm	
± 0,3% ± 0,8 mm	
± 0,3% ± 1,5 mm	
± 0,3% ± 1,5 mm	<b>3D</b> Not applicable Non applicabile

10% < E <sub>v</sub> ≤ 20 %
-----------------------------

S ≥ 600 N
R ≥ 15 N/mm <sup>2</sup>

≤ 7 MK <sup>-1</sup>
----------------------

Resistant Resiste
----------------------

≤ 0,06% (0,6mm/m)
-------------------

Resistant Resiste
----------------------

≥ 1,0 N/mm <sup>2</sup> (Class C2 - EN 12004)
A1

GA
GLA

GHA
-----

5
---

≤ 0,01 mg/dm <sup>2</sup> Cd ≤ 0,1 mg/dm <sup>2</sup> Pb
---

### Coloured body porcelain tiles - Rectified monocaliber

### Gres porcellanato colorato in massa - Rettificato monocalibro

Compliant with standards EN 14411 annex G group BLa  
Compliant with standards ISO 13006 annex G group BLa  
Conforme alla norma EN 14411 Appendice G gruppo BLa  
Conforme alla norma ISO 13006 Appendice G gruppo BLa

120x240 cm - 47<sup>1</sup>/<sub>4</sub>"x94<sup>1</sup>/<sub>2</sub>" ± 9 mm  
120x120 cm - 47<sup>1</sup>/<sub>4</sub>"x47<sup>1</sup>/<sub>2</sub>" ± 9 mm  
75x150 cm - 29<sup>1</sup>/<sub>2</sub>"x59" ± 9,5 mm  
75x75 cm - 29<sup>1</sup>/<sub>2</sub>"x29<sup>1</sup>/<sub>2</sub>" ± 9,5 mm

45x90 cm - 17<sup>3</sup>/<sub>8</sub>"x35<sup>3</sup>/<sub>8</sub>" ± 9 mm  
60x60 cm - 23<sup>3</sup>/<sub>8</sub>"x23<sup>3</sup>/<sub>8</sub>" ± 9 mm  
30x60 cm - 11<sup>3</sup>/<sub>4</sub>"x23<sup>3</sup>/<sub>8</sub>" ± 9 mm

45x90 cm - 17<sup>3</sup>/<sub>8</sub>"x35<sup>3</sup>/<sub>8</sub>" ± 20 mm  
60x60 cm - 23<sup>3</sup>/<sub>8</sub>"x23<sup>3</sup>/<sub>8</sub>" ± 20 mm



Regularly Characteristics Caratteristiche di Regolarità	Technical features Caratteristiche tecniche	Test Method Metodo di prova	Requirements for nominal size N / Requisti per dimensione nominale N		
			7 cm ≤ N < 15 cm		N ≥ 15 cm
			(mm)	(%)	(mm)
 Length and width Lunghezza e larghezza  Thickness Spessore  Straightness of sides Rettilineità degli spigoli  Rectangularity (Measurement only on short edges when L/l ≥ 3) Ortogonalità (Misurazione da condurre solo sui lati corti quando L/l ≥ 3)		ISO 10545-2	± 0,9 <sup>(*)</sup>	± 0,6 <sup>(*)</sup>	± 2,0 <sup>(*)</sup>
			± 0,5 <sup>(**)</sup>	± 5 <sup>(**)</sup>	± 0,5 <sup>(**)</sup>
			± 0,75 <sup>(***)</sup>	± 0,5 <sup>(***)</sup>	± 1,5 <sup>(***)</sup>
			± 0,75 <sup>(****)</sup>	± 0,5 <sup>(****)</sup>	± 2,0 <sup>(****)</sup>
 Surface flatness Planarità		ISO 10545-2	c.c. ± 0,75	c.c. ± 0,5	c.c. ± 2,0
			e.c. ± 0,75	e.c. ± 0,5	e.c. ± 2,0
			w. ± 0,75	w. ± 0,5	w. ± 2,0

Structural Characteristics Caratteristiche Strutturali	Water absorption (in% by mass) Massa d'acqua assorbita (come % della massa)	ISO 10545-3	EN 14411 annex G (Group BLa) EN 14411 appendice G (Gruppo BLa)	ISO 13006 annex G (Group BLa) ISO 13006 appendice G (Gruppo BLa)
			E <sub>v</sub> ≤ 0,5% Individual Maximum 0,6% E <sub>v</sub> ≤ 0,5% Valore massimo singolo 0,6%	Requirement ANSI A 137.1 Water absorption max ≤ 0,5%

Bulk Mechanical Characteristics Caratteristiche Meccaniche Massive	Breaking strength Sforzo di rottura  Modulus of rupture Resistenza alla flessione  Bending strength and breaking load (3) Resistenza a flessione e al carico di rottura	ISO 10545-4	S ≥ 1300 N	
			Impact resistance, as coefficient of restitution Resistenza all'impatto, espresso come coefficiente di restituzione	ISO 10545-5

Surface mechanical Characteristics Caratteristiche meccaniche superficiali	Mohs hardness Durezza Mohs	EN 101	-	
			Resistance to deep abrasion of unglazed tiles (removed volume) Resistenza all'abrasione profonda delle piastrelle non smaltate (volume materiale asportato)	ISO 10545-6

Thermal and Igrometric Characteristics Caratteristiche Termo-Igrometriche	Coefficient of thermal linear expansion Coefficiente di dilatazione termica lineare	ISO 10545-8	Declared value Dichiarare un valore	Test method available Metodo di prova disponibile		
			Thermal shock resistance Resistenza agli sbalzi termici	ISO 10545-9	Pass according to EN ISO 10545-1 Test superato in accordo con ISO 10545-1	Test method available Metodo di prova disponibile
					Moisture expansion (in mm/m) Dilatazione all'umidità (in mm/m)	ISO 10545-10
			Frost resistance Resistenza al gelo	ISO 10545-12		

Physical Properties Proprietà fisiche	Bond strength/adhesion for improved cementitious adhesives Adesione a trazione con adesivi cementizi migliorati	EN 1348	Declared value Dichiarare un valore	-
			Reaction to fire Reazione al fuoco	-

Chemical Characteristics Caratteristiche Chimiche	Resistance to household chemicals and swimming pool salts Resistenza ai prodotti chimici di uso domestico e agli additivi per piscina	ISO 10545-13	Minimum Class B (UB for unglazed tiles) Classe minima B (UB per piastrelle non smaltate)			
			Resistance to low concentrations of acids and alkalis Resistenza a basse concentrazioni di acidi e alcali	ISO 10545-13	Declared Class Dichiarare una Classe	Manufacturer is to state classification Secondo la classificazione indicata dal fabbricante
					Resistance to high concentrations of acids and alkalis Resistenza ad alte concentrazioni di acidi e alcali	ISO 10545-13
			Resistance to staining for glazed tiles Resistenza alle macchie piastrelle smaltate	ISO 10545-14		

Safety Characteristics Caratteristiche di sicurezza (1)(2)	Barefoot Ramp Test Metodo della rampa a piedi nudi	DIN 51097 (CEN/TS 16165, Annex A)	Declared value Dichiarare un valore	-
			Shod Ramp Test Metodo della rampa "calzato"	DIN 51130 (CEN/TS 16165, Annex B)
Pendulum Friction Test Metodo del Pendolo	UNE-ENV 12633 (CEN/TS 16165, Annex C)	Declared value Dichiarare un valore		

Safety Characteristics Caratteristiche di sicurezza (1)(2)	Coefficient of friction (COF) Coefficiente di attrito	B.C.R.A. Rep. CEC/81	D. M. 236/89 del 14/06/89 μ >0,40 per elemento scivolante cuolo su pavimentazione asciutta μ >0,40 per elemento scivolante gomma dura su pavimentazione bagnata	
			Dynamic coefficient of friction (DCOF) Coefficiente di attrito dinamico	ANSI A137.1-2012
Static coefficient of friction (SCOF) Coefficiente di attrito statico	ASTM C1028-2007	The Ceramic Tiles Institute identifies Tile Slip Resistant when SCOF ≥ 0,60		
		Pendulum Friction Test Metodo del Pendolo	AS/NZS 4586-2013, Appendix A (Four S rubber)	Declared Classification of the pedestrian surface materials according to the Wet Pendulum Test

Safety Characteristics Caratteristiche di sicurezza (1)(2)	Coefficient of friction (COF) Coefficiente di attrito	B.C.R.A. Rep. CEC/81	D. M. 236/89 del 14/06/89 μ >0,40 per elemento scivolante cuolo su pavimentazione asciutta μ >0,40 per elemento scivolante gomma dura su pavimentazione bagnata	
			Dynamic coefficient of friction (DCOF) Coefficiente di attrito dinamico	ANSI A137.1-2012
Static coefficient of friction (SCOF) Coefficiente di attrito statico	ASTM C1028-2007	The Ceramic Tiles Institute identifies Tile Slip Resistant when SCOF ≥ 0,60		
		Pendulum Friction Test Metodo del Pendolo	AS/NZS 4586-2013, Appendix A (Four S rubber)	Declared Classification of the pedestrian surface materials according to the Wet Pendulum Test

Safety Characteristics Caratteristiche di sicurezza (1)(2)	Coefficient of friction (COF) Coefficiente di attrito	B.C.R.A. Rep. CEC/81	D. M. 236/89 del 14/06/89 μ >0,40 per elemento scivolante cuolo su pavimentazione asciutta μ >0,40 per elemento scivolante gomma dura su pavimentazione bagnata	
			Dynamic coefficient of friction (DCOF) Coefficiente di attrito dinamico	ANSI A137.1-2012
Static coefficient of friction (SCOF) Coefficiente di attrito statico	ASTM C1028-2007	The Ceramic Tiles Institute identifies Tile Slip Resistant when SCOF ≥ 0,60		
		Pendulum Friction Test Metodo del Pendolo	AS/NZS 4586-2013, Appendix A (Four S rubber)	Declared Classification of the pedestrian surface materials according to the Wet Pendulum Test

<sup>(\*)</sup> The permissible deviation, in % or mm, of the average size for each tile (2 or 4 sides) from work size (W). Deviazione ammissibile, in % oppure mm, della dimensione media di ogni piastrella (2 oppure 4 lati) dalla dimensione di fabbricazione (W).  
<sup>(\*\*)</sup> The permissible deviation, in % or mm, of the average thickness for each tile from the work size thickness (W). Deviazione ammissibile, in % oppure mm, dello spessore medio di ogni piastrella dallo spessore riportato nella dimensione di fabbricazione (W).  
<sup>(\*\*\*)</sup> The maximum permissible deviation from straightness, in % or mm, related to the corresponding work sizes (W). Deviazione massima ammissibile di rettilineità, in % oppure mm, in rapporto alle dimensioni di fabbricazione (W) corrispondenti.  
<sup>(\*\*\*\*)</sup> The maximum permissible deviation from rectangularity, in % or mm, related to the corresponding work sizes (W). Deviazione massima ammissibile di ortogonalità, in % oppure mm, in rapporto alle dimensioni di fabbricazione (W) corrispondenti.  
c.c. The maximum permissible deviation from centre curvature, in % or mm, related to diagonal calculated from the work sizes (W). Deviazione massima ammissibile della curvatura del centro, in % oppure mm, in rapporto alla diagonale calcolata secondo le dimensioni di fabbricazione (W).  
e.c. The maximum permissible deviation from edge curvature, in % or mm, related to the corresponding work sizes (W). Deviazione massima ammissibile della curvatura dello spigolo, in % oppure mm, in rapporto alle dimensioni di fabbricazione (W) corrispondenti.  
w. The maximum permissible deviation from warpage, in % or mm, related to diagonal calculated from the work sizes (W). Deviazione massima ammissibile dello sverglimento, in % oppure mm, in rapporto alla diagonale calcolata secondo le dimensioni di fabbricazione (W).  
(1) Anti-slip performance is guaranteed at the time of delivery of the product. Le prestazioni anti-slip vengono garantite al momento della consegna del prodotto.  
(2) Determination of slip resistance of pedestrian surfaces; it does not cover sports surfaces and road surfaces for vehicles (skid resistance). Determinazione della resistenza allo scivolamento delle superfici pedonabili; non si applica alle pavimentazioni sportive ed alle pavimentazioni stradali veicolari.  
(3) For further details, please refer to outdoor design general catalogue. Per maggiori informazioni riferirsi al catalogo generale Outdoor Design.

KONE Floor design			
Matte	Polished	Grip	Lastra 20mm
± 0,3% ± 1,0 mm	± 0,3% ± 1,0 mm	± 0,3% ± 1,0 mm	± 0,3% ± 1,0 mm
± 5,0% ± 0,5 mm	± 5,0% ± 0,5 mm	± 5,0% ± 0,5 mm	± 5,0% ± 0,5 mm
± 0,3% ± 0,8 mm	± 0,3% ± 0,8 mm	± 0,3% ± 0,8 mm	± 0,3% ± 0,8 mm
± 0,3% ± 1,5 mm	± 0,3% ± 1,5 mm	± 0,3% ± 1,5 mm	± 0,3% ± 1,5 mm
± 0,4%			





GREEN PROJECT

The LEED BD&C v 4 standard (LEED Building Design & Construction), effective since 31 October 2016, is a rating system dedicated to the development of “green” buildings. Developed by the US Green Building Council and internationally recognised, it outlines the necessary requirements to build eco-compatible projects, capable of functioning in a sustainable and autonomous way from an energy point of view, as well as having a low environmental impact throughout their entire life cycle. This system is based on the allocation of credits for each single requirement: the total amount of credits defines the certification level obtained. Ceramic tiles can also contribute to the achievement of LEED points. Ceramiche Atlas Concorde is a member of the US Green Building Council.

Lo standard LEED BD&C v 4 (LEED Building Design & Construction), entrato in vigore il 31 Ottobre 2016, è un sistema di rating per lo sviluppo di edifici “verdi”. Elaborato dall’US Green Building Council e riconosciuto a livello internazionale, indica i requisiti per costruire edifici eco-compatibili, capaci di funzionare in maniera sostenibile ed autosufficiente a livello energetico e di avere un basso impatto sull’ambiente durante tutto il loro ciclo di vita. Il sistema si basa sull’attribuzione di crediti per ciascuno dei requisiti: dalla somma dei crediti deriva il livello di certificazione ottenuto. Anche le piastrelle ceramiche possono contribuire al raggiungimento dei crediti LEED. Ceramiche Atlas Concorde è membro dell’US Green Building Council.

[www.usgbc.org/leed](http://www.usgbc.org/leed)

### VOC CONTENT.

Low-emitting materials with zero emission of volatile organic compounds (VOC). It can contribute to the awarding of 1 LEED credit.

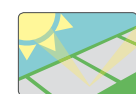
*Materiali a bassa emissione con cessione nulla di sostanze organiche volatili (VOC: “volatile organic compounds”). Può contribuire al raggiungimento di 1 credito LEED.*



### PORCELAIN TILES COLLECTION

Outdoor products that mitigate the “heat island” phenomenon, thereby reducing effects on the microclimate, the human habitat and wildlife can contribute to earning a LEED credit.

*HEAT ISLAND EFFECT. Possono contribuire al raggiungimento di un credito Leed i prodotti che, utilizzati in esterno, mitigano il fenomeno dell’ “isola di calore” riducendo gli effetti sul microclima, sull’habitat umano e sulla fauna selvatica.*



### BUILDING PRODUCT DISCLOSURE AND OPTIMIZATION. SOURCING OF RAW MATERIALS (MR) “RECYCLED CONTENT”.

For several porcelain stoneware items and all white-body wall tiles, Atlas Concorde has a certificate issued by a third party that certifies the percentage of recycled “pre-consumer” material and that can therefore help earn a LEED credit.

*Per diversi articoli in grès porcellanato e tutti i rivestimenti in pasta bianca, Atlas Concorde dispone di una certificazione rilasciata da ente terzo che attesta la percentuale di materiale riciclato “pre-consumer” che può contribuire al raggiungimento di un credito LEED.*

MADE IN ITALY



The Made in Italy logo of Atlas Concorde stands for style, quality and ethics. Having firmly adhered to the Ethical Code promoted by Confindustria Ceramica, Atlas Concorde places the Made in Italy logo on all the products designed and produced in Italy, that is to say ceramic tiles, decorations and the majority of special trim tiles. Only a small amount of the latter is manufactured in Spain. Atlas Concorde products are produced using eco-friendly technologies, top quality and safe raw materials with the best working conditions guaranteed for our personnel. For these reasons, Atlas Concorde’s Made in Italy is the expression of strong values such as style, design, product quality, and respect for the environment and the people who live in it.

*Il marchio Made in Italy di Atlas Concorde è sinonimo di stile, qualità ed etica. Avendo aderito con convinzione al Codice Etico di Confindustria Ceramica, Atlas Concorde appone il marchio Made in Italy su tutti i prodotti studiati, progettati e realizzati in Italia, nella fattispecie tutte le piastrelle di ceramica, le decorazioni e la maggioranza dei pezzi speciali. Solo un ristretto numero di questi ultimi è fabbricato in Spagna. I prodotti Atlas Concorde sono inoltre realizzati con tecnologie rispettose dell’ambiente, utilizzando materie prime eccellenti e sicure, garantendo le migliori condizioni di lavoro. Per queste ragioni il Made in Italy di Atlas Concorde è espressione di valori forti quali stile, design, qualità del prodotto, attenzione all’ambiente e alle persone.*



The Ceramics of Italy logo is an exclusive identification on ceramic products which have effectively been made in Italy by companies that are a part of the Confindustria Ceramica and who adhered to its Ethical Code. This Code, promoted and created by Confindustria Ceramica, commits all companies to communicate, clearly and with transparency, the origin of their products.

*Il marchio Ceramics of Italy contrassegna esclusivamente i prodotti ceramici effettivamente realizzati in Italia da un’azienda associata a Confindustria Ceramica che ha sottoscritto il Codice Etico. Il Codice, redatto dalla stessa Confindustria Ceramica, impegna a comunicare con chiarezza l’origine dei prodotti.*

[www.confindustriaceramica.it](http://www.confindustriaceramica.it)



MADE IN ITALY. MADE TO EXCEL.

[www.atlasconcorde.com](http://www.atlasconcorde.com)





CERAMICHE ATLAS CONCORDE S.p.A.  
Via Canaletto 141  
41042 Spezzano di Fiorano (MO) – Italia

ATLAS CONCORDE USA, Inc.  
117 Seaboard Lane - Suite 170  
Franklin, TN 37067 - USA

ATLAS CONCORDE RUSSIA  
Business centre "Meliora Place"  
Prospekt Mira 6, 129090 Moscow – Russia

**[www.atlasconcorde.com](http://www.atlasconcorde.com)**

Copyright 2017 by Ceramiche Atlas Concorde S.p.A.  
(Spezzano di Fiorano, MO - Italy)  
Ruggeri Grafiche  
September 2017